



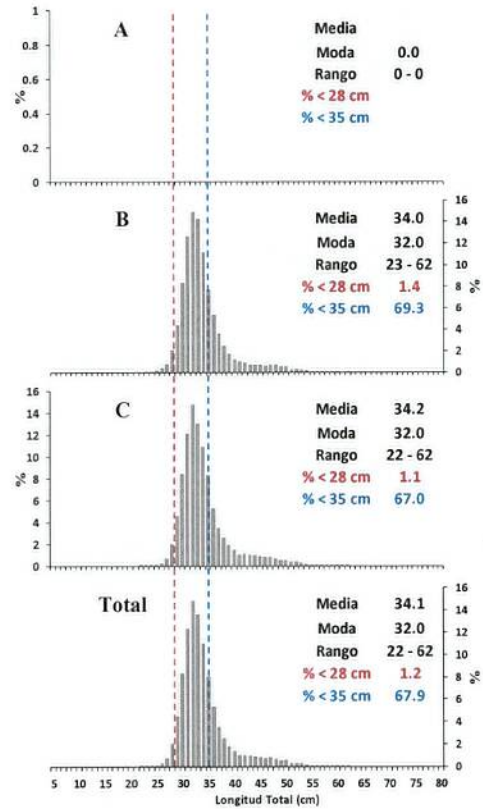
Reporte 1. Pesquería de Merluza

16 de Marzo de 2014

Desembarque (t) de Recursos Demersales de la Flota Arrastrera Industrial\*

DIA	INDUSTRIAL		TOTAL MERLUZA	Otros demersales	TOTAL	Número embarcaciones	
	EAC	EAME				EAC	EAME
Jul 13	1488,7	1972,7	3461,3	165,4	3626,8		
Ago 13	2884,1	2466,3	5350,4	126,8	5477,2		
Sep 13	1715,7	1206,2	2921,9	105,6	3027,5		
Oct 13	51,1	115,0	166,0	20,5	186,5		
Nov 13	1301,3	866,0	2167,3	58,4	2225,8		
Dic 13	2347,0	1867,6	4214,5	158,6	4373,2		
Enc 14	3628,1	2503,8	6131,9	147,2	6279,2		
Feb 14	2707,4	2485,8	5193,2	98,5	5291,7		
01 - Mar	31,5	31,0	62,6	0,7	63,3	2	1
02 - Mar	36,4	38,7	75,1	0,8	76,0	2	1
03 - Mar	63,6	31,5	95,1	0,7	95,9	4	1
04 - Mar	133,6	81,8	215,4	1,9	217,3	8	2
05 - Mar	120,4	68,3	188,6	1,9	190,5	7	2
06 - Mar	101,3	73,6	174,8	2,4	177,2	5	2
07 - Mar	129,6	69,3	198,9	2,4	201,3	7	2
08 - Mar	87,9		87,9	2,1	89,9	6	
09 - Mar	95,0		95,0	1,3	96,2	5	
10 - Mar	158,8	40,4	199,2	3,0	202,2	9	1
11 - Mar	127,9	36,6	164,4	2,6	167,1	7	1
12 - Mar	111,0	117,7	228,6	3,4	232,1	6	3
13 - Mar	117,6	112,6	230,2	3,3	233,4	7	3
14 - Mar	109,9	116,7	226,6	3,7	230,3	6	3
15 - Mar	19,2	67,3	86,5	1,0	87,5	1	2
16 - Mar	38,9	76,2	115,0	0,5	115,5	2	2
Total	17605,8	14444,9	32050,7	912,6	32963,4		

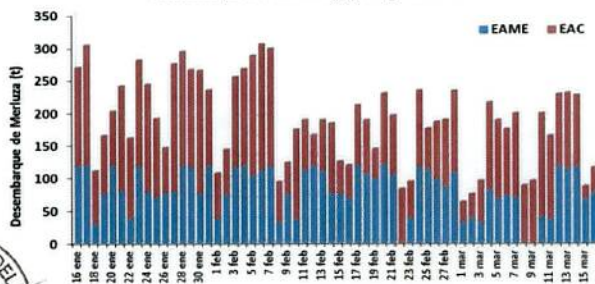
Estructura de Tallas por Subáreas del 01 al 16 marzo



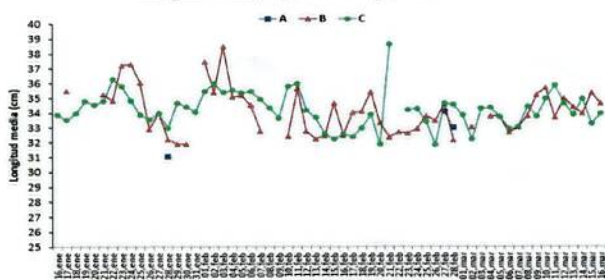
Distribución Espacial de la Flota



Desembarque de Merluza (t) por tipo de Flota



Longitud media (cm) de Merluza por subáreas



Estadísticas descriptivas de la estructura de tallas de Merluza por subárea del 01 al 16 marzo 2014

DIA	A				B				C			
	RANGO	MODA	L.MEDIA	% < 28 cm	RANGO	MODA	L.MEDIA	% < 28 cm	RANGO	MODA	L.MEDIA	% < 28 cm
01 - Mar									25 - 58	31	33,9	1,6
02 - Mar					26 - 58	31	33,1	2,1	23 - 49	30	32,2	1,6
03 - Mar									23 - 57	32	34,3	0,8
04 - Mar					24 - 53	33	33,8	1,6	25 - 59	32	34,4	0,6
05 - Mar					24 - 58	33	33,8	0,9	24 - 59	32	33,8	1,1
06 - Mar					23 - 55	32	32,7	4,1	24 - 57	31	33,0	2,8
07 - Mar					23 - 60	31	33,1	3,4	24 - 58	31	33,1	2,9
08 - Mar					23 - 57	32	33,8	2,4	25 - 62	32	34,4	1,4
09 - Mar					26 - 52	32	35,2	0,8	22 - 62	33	33,8	1,3
10 - Mar					29 - 57	34	35,7	0,0	23 - 61	32	35,0	0,7
11 - Mar					26 - 57	32	33,7	1,2	25 - 62	33	35,9	0,3
12 - Mar					26 - 57	33	35,0	0,3	25 - 60	32	34,6	0,7
13 - Mar					27 - 57	32	34,4	0,4	23 - 57	32	33,9	0,6
14 - Mar					24 - 62	33	34,0	1,0	25 - 54	33	34,9	0,4
15 - Mar					26 - 60	33	35,3	0,1	27 - 59	31	33,3	0,6
16 - Mar					26 - 55	33	34,6	0,1	26 - 55	32	34,0	0,7

\*Cifras preliminares, NO oficiales.



R. CASTILLO



J. RUJEL