



Área autorizada de pesca: Extremo norte a 06°00' LS

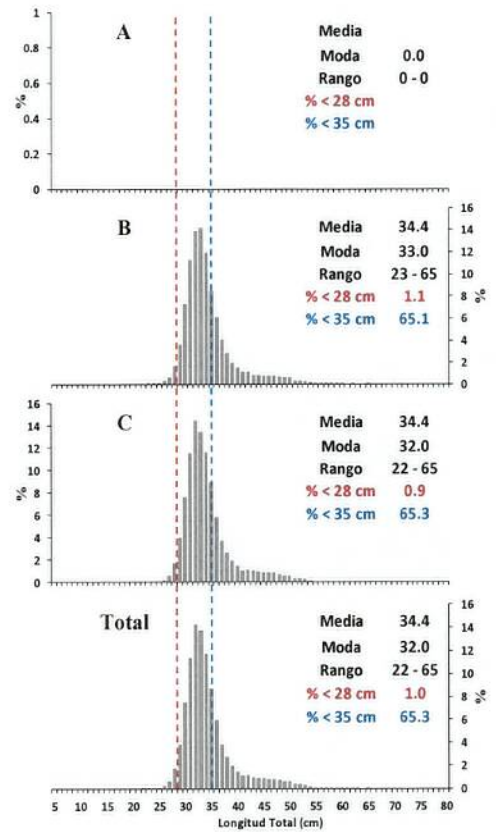
Reporte 1. Pesquería de Merluza

19 de Marzo de 2014

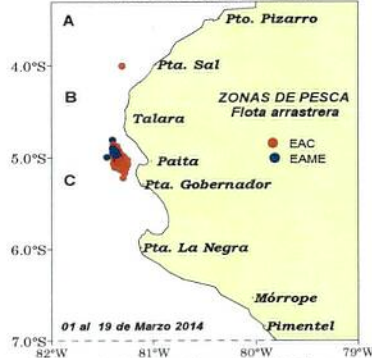
Desembarque (t) de Recursos Demersales de la Flota Arrastrera Industrial\*

DIA	INDUSTRIAL		TOTAL MERLUZA	Otros demersales	TOTAL	Número embarcaciones	
	EAC	EAME				EAC	EAME
Jul 13	1488,7	1972,7	3461,3	165,4	3626,8		
Ago 13	2884,1	2466,3	5350,4	126,8	5477,2		
Sep 13	1715,7	1206,2	2921,9	105,6	3027,5		
Oct 13	51,1	115,0	166,0	20,5	186,5		
Nov 13	1301,3	866,0	2167,3	58,4	2225,8		
Dic 13	2347,0	1867,6	4214,5	158,6	4373,2		
Ene 14	3628,1	2503,8	6131,9	147,2	6279,2		
Feb 14	2707,4	2485,8	5193,2	98,5	5291,7		
1ra q-Mar	1443,6	885,4	2329,0	31,1	2360,1		
16 - Mar	38,9	76,2	115,0	0,5	115,5	2	2
17 - Mar	101,6	107,1	208,6	2,4	211,1	5	3
18 - Mar	112,9	115,6	228,5	2,7	231,1	6	3
19 - Mar	144,0	112,5	256,5	3,4	260,0	8	3
Total	17964,3	14780,1	32744,4	921,2	33665,5		

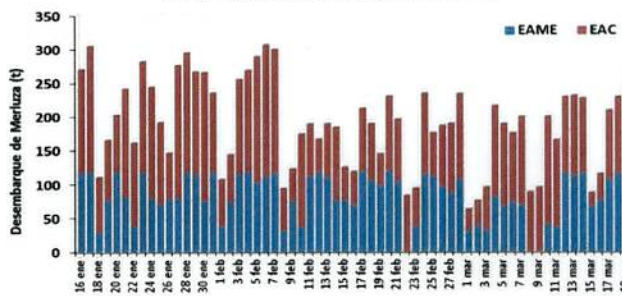
Estructura de Tallas por Subáreas del 01 al 19 marzo




Distribución Espacial de la Flota



Desembarque de Merluza (t) por tipo de Flota



Longitud media (cm) de Merluza por subáreas



Estadísticas descriptivas de la estructura de tallas de Merluza por subárea del 01 al 19 marzo 2014

DIA	A				B				C			
	RANGO	MODA	L.MEDIA	% < 28 cm	RANGO	MODA	L.MEDIA	% < 28 cm	RANGO	MODA	L.MEDIA	% < 28 cm
01 - Mar					25 - 58	31	33,9	2,1	23 - 58	31	33,9	1,6
02 - Mar					26 - 58	31	33,1	2,1	23 - 49	30	32,2	1,6
03 - Mar									23 - 57	32	34,3	0,8
04 - Mar					24 - 53	33	33,8	1,6	25 - 59	32	34,4	0,6
05 - Mar					24 - 58	33	33,8	0,9	24 - 59	32	33,8	1,1
06 - Mar					23 - 55	32	32,7	4,1	24 - 57	31	33,0	2,8
07 - Mar					23 - 60	31	33,1	3,4	24 - 58	31	33,1	2,9
08 - Mar					23 - 57	32	33,8	2,4	25 - 62	32	34,4	1,4
09 - Mar					26 - 52	32	35,2	0,8	22 - 62	33	33,8	1,3
10 - Mar					29 - 57	34	35,7	0,0	23 - 61	32	35,0	0,7
11 - Mar					26 - 57	32	33,7	1,2	25 - 62	33	35,9	0,3
12 - Mar					26 - 57	33	35,0	0,3	25 - 60	32	34,6	0,7
13 - Mar					27 - 57	32	34,4	0,4	23 - 57	32	33,9	0,6
14 - Mar					24 - 62	33	34,0	1,0	25 - 54	33	34,9	0,4
15 - Mar					26 - 60	33	35,3	0,1	27 - 59	31	33,3	0,6
16 - Mar					26 - 55	33	34,6	0,1	26 - 55	32	34,0	0,7
					26 - 57	34	36,0	0,1	26 - 63	32	34,5	0,4
					28 - 59	34	36,5	0,0	24 - 65	33	35,5	0,3
					27 - 65	33	35,2	0,3	23 - 58	33	35,1	0,4



J. RUJEL



R. CASTILLO



A. CHIPOLLINI