



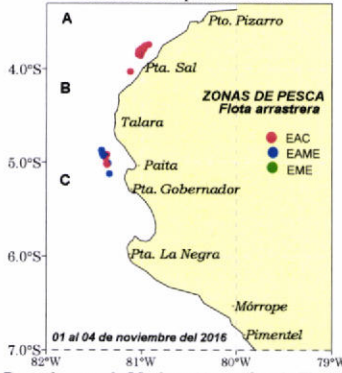
Reporte 1. Pesquería de Merluza

4 de noviembre de 2016

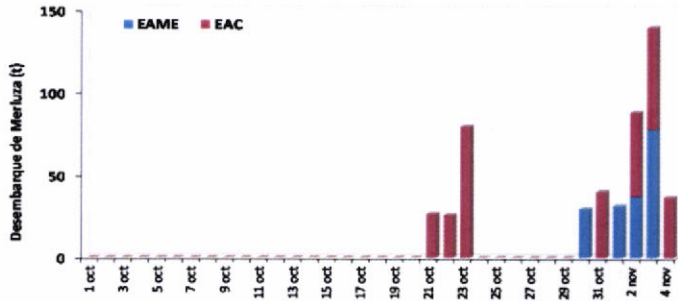
Desembarque (t) de Recursos Demersales de la Flota Arrastrera

DÍA	INDUSTRIAL			TOTAL MERLUZA	Otros demersales	TOTAL	Número embarcaciones		
	EAC	EAME	EME				EAC	EAME	EME
Jul	1 712.6	1 475.7	4.2	3 192.4	226.2	3 418.7			
Ago	1 870.6	1 553.9	3.1	3 427.7	547.2	3 974.8			
Set	1 389.8	1 277.5	7.7	2 675.0	275.6	2 950.6			
Oct	208.3	29.6	2.4	240.2	40.5	280.7			
01 - Nov		31.6		31.6	0.2	31.8		1	
02 - Nov	50.7	37.3		88.0	3.0	90.9	3	1	
03 - Nov	61.6	77.9		139.5	4.4	143.9	4	2	
04 - Nov	36.8			36.8	5.4	42.2	2		
Total	5 330.4	4 483.4	17.4	9 831.2	1 102.5	10 933.7			

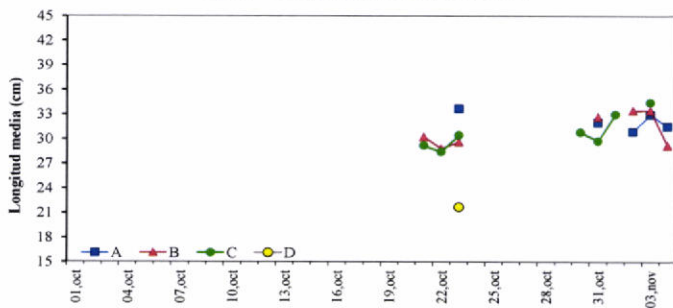
Distribución espacial de la flota



Desembarque de Merluza (t) por tipo de Flota



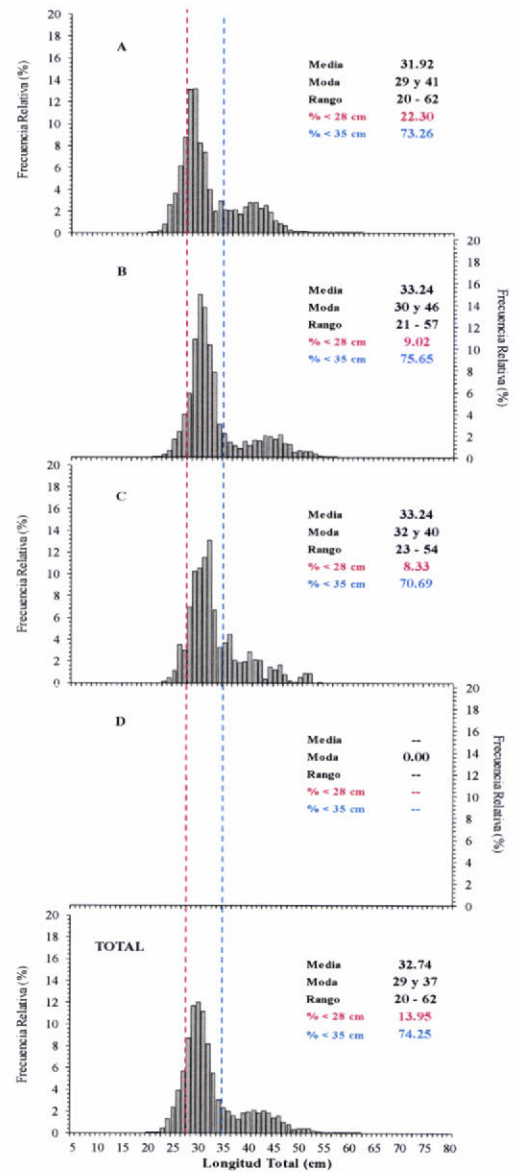
Longitud media (cm) de Merluza por subáreas



Estadísticas descriptivas de la estructura de tallas de Merluza por subárea del 01 al 04 noviembre

Día	A				B				C				D			
	Rango	Moda	Media	% < 28 cm	Rango	Moda	Media	% < 28 cm	Rango	Moda	Media	% < 28 cm	Rango	Moda	Media	% < 28 cm
01-nov									23 - 52	32	33.0	8.7				
02-nov	22 - 47	29	30.9	21.4	22 - 57	30	33.4	10.2								
03-nov	22 - 62	29	33.0	17.8	23 - 56	30	33.4	6.1	25 - 54	33	34.4	6.7				
04-nov	20 - 61	28	31.5	29.4	21 - 42	31	29.2	35.8								

Estructura de Tallas por Subáreas del 01 al 04 noviembre



Cifras preliminares.

