



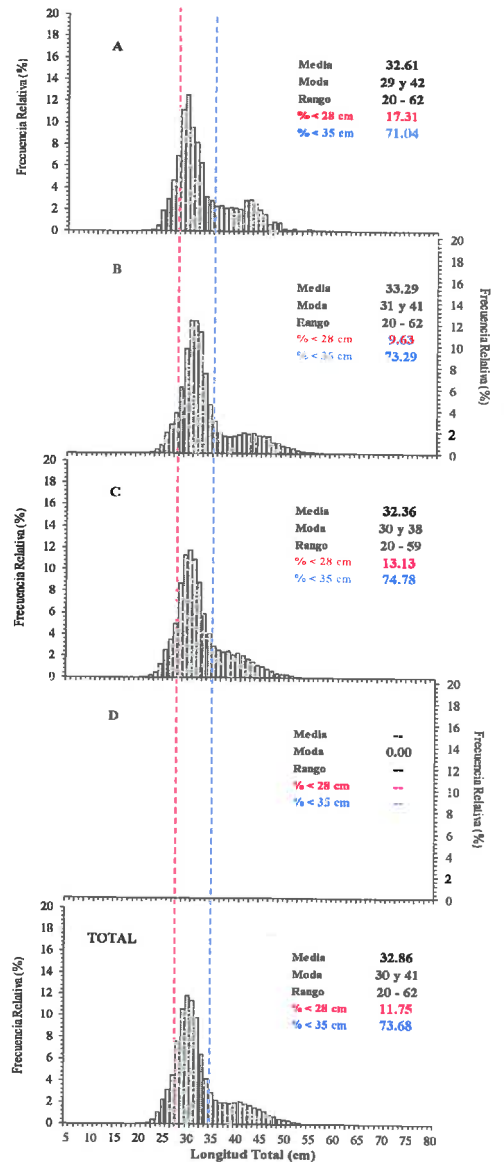
Reporte 1. Pesquería de Merluza

14 de noviembre de 2016

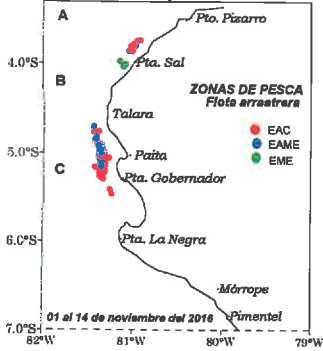
Desembarque (t) de Recursos Demersales de la Flota Arrastrera

DÍA	INDUSTRIAL			TOTAL MERLUZA	Otros demersales	TOTAL	Número embarcaciones		
	EAC	EAME	EME				EAC	EAME	EME
Jul	1 712.6	1 475.7	4.2	3 192.1	227.2	3 418.7			
Ago	1 870.6	1 553.9	3.1	3 427.7	547.2	3 974.8			
Sep	1 389.8	1 277.5	7.7	2 675.0	275.6	2 950.6			
Oct	208.3	23.6	2.4	240.2	40.5	280.7			
01 - Nov		31.6		31.6	0.2	31.8		1	
02 - Nov	50.7	37.3		88.0	3.0	90.9	3	1	
03 - Nov	61.6	77.9		139.5	4.4	143.9	4	2	
04 - Nov	101.9	69.7		171.6	7.0	178.6	6	2	
05 - Nov	66.1	77.1		143.2	7.6	150.8	4	2	
06 - Nov	69.2	70.7	2.0	141.9	6.5	148.4	4	2	1
07 - Nov	102.4	84.5	0.0	186.9	7.9	194.9	6	2	1
08 - Nov	151.8	132.6	3.5	287.8	5.2	293.0	9	3	1
09 - Nov	68.5	22.8		91.3	7.1	98.4	7	1	
10 - Nov	166.1	193.9		360.0	22.0	382.0	1	1	
11 - Nov	138.2	36.8	0.0	175.0	26.9	201.9			
12 - Nov	55.1	66.6	3.9	127.6	6.9	134.4			
13 - Nov	103.6	125.0	4.8	233.4	9.6	243.0			
14 - Nov(*)	18.2			18.2	0.1	18.4			
Total	6 334.8	5 365.0	31.5	11 731.3	1 204.0	12 935.3			

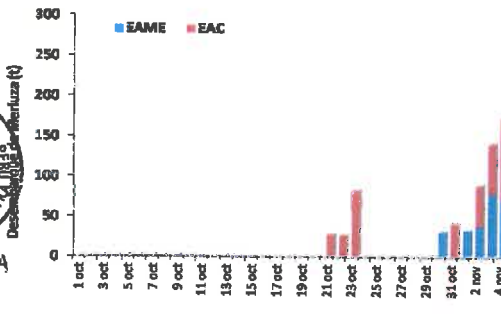
Estructura de Tallas por Subáreas del 01 al 14 noviembre



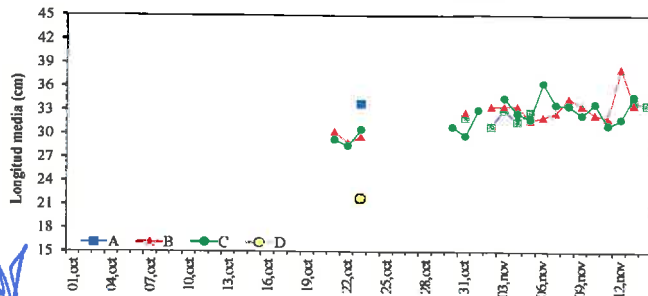
Distribución espacial de la flota



Desembarque de Merluza (t) por tipo de Flota



Longitud media (cm) de Merluza por subáreas



Estadísticas descriptivas de la estructura de tallas de Merluza por subárea del 01 al 14 noviembre

Día	A				B				C				D			
	Rango	Moda	Media	%<28 cm	Rango	Moda	Media	%<28 cm	Rango	Moda	Media	%<28 cm	Rango	Moda	Media	%<28 cm
01-nov																
02-nov	22 - 47	29	30.9	21.4	22 - 57	30	33.4	10.2	23 - 52	32	33.0	8.7				
03-nov	22 - 62	29	33.0	17.8	23 - 56	30	33.4	6.1	25 - 54	33	34.4	6.7				
04-nov	20 - 61	28	31.5	29.4	21 - 61	30	33.5	11.4	22 - 50	30	32.5	9.3				
05-nov	21 - 60	29	32.7	18.2	21 - 61	31	31.7	16.6	24 - 51	30	31.8	5.6				
06-nov					20 - 56	31	32.1	9.1	26 - 59	32	36.3	1.1				
07-nov					20 - 62	30	32.7	10.9	21 - 55	30	33.6	8.3				
08-nov					22 - 59	31	34.5	5.5	23 - 57	31	33.5	6.7				
09-nov					22 - 60	32	33.6	6.8	22 - 53	31	32.3	11.0				
10-nov					23 - 57	29	32.4	11.4	23 - 57	29	33.8	11.6				
11-nov					21 - 51	30	32.0	14.0	20 - 56	29	31.0	18.1				
12-nov					25 - 56	32	38.2	1.7	21 - 53	29	31.8	17.6				
13-nov	22 - 58	32	34.1	7.2	21 - 60	30	33.7	9.9	23 - 56	30	34.7	7.9				
14-nov(*)	24 - 55	30	33.7	7.6												

Cifras preliminares.

(*) Desembarque parcial

