



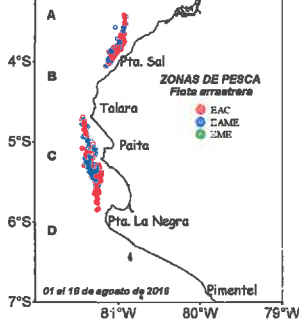
Reporte 1. Pesquería de Merluza

18 de agosto de 2016

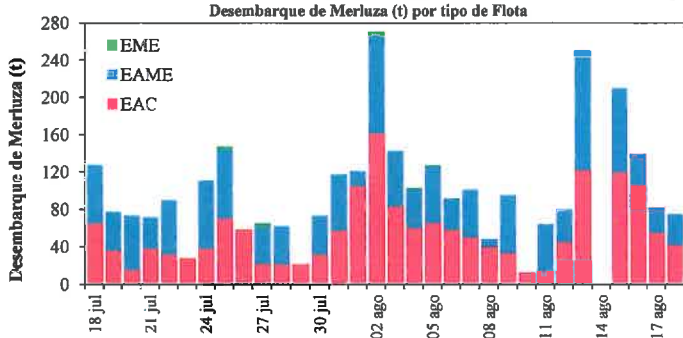
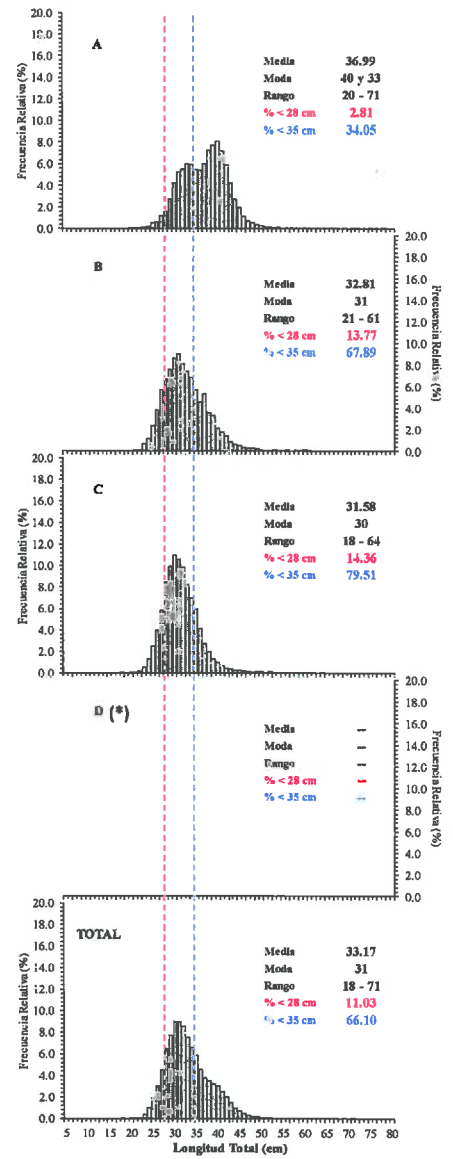
Desembarque (t) de Recursos Demersales de la Flota Arrastrera

DIA	INDUSTRIAL			TOTAL MERLUZA	Otros demersales	TOTAL	Número embarcaciones		
	EAC	E:ME	EME				EAC	EAME	EME
02 - 31 Julio	1 712.6	1 475.7	4.2	3 192.4	106.2	3 298.6			
01 - 15 Ago	970.8	731.2	2.9	1 704.9	195.3	1 900.1			
16 - Ago	88.5	32.0		120.5	3.6	124.1	7	1	1
17 - Ago	55.1	25.2		80.3	7.5	87.8	4	1	
18 - Ago	42.1	32.0		74.0	1.1	75.1	3	1	
<b>Total</b>	<b>2 869.0</b>	<b>2 296.0</b>	<b>7.0</b>	<b>5 172.1</b>	<b>313.6</b>	<b>5 485.7</b>			

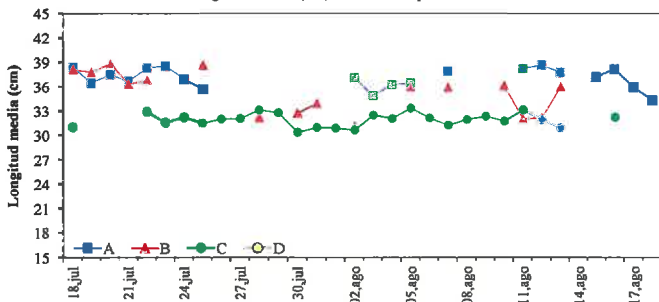
Distribución espacial de la flota



Estructura de Tallas por Subáreas del 01 al 18 agosto



Longitud media (cm) de Merluza por subáreas



Estadísticas descriptivas de la estructura de tallas de Merluza por subárea del 01 al 18 agosto

Dia	A				B				C				D			
	Rango	Moda	Media	%<28 cm	Rango	Moda	Media	%<28 cm	Rango	Moda	Media	%<28 cm	Rango	Moda	Media	%<28 cm
01 - 15 ago	20 - 71	40 y 33	37.4	2.3	21 - 61	31	32.8	13.8	18 - 64	30	31.6	14.4				
16-ago	22 - 67	40	38.0	1.4					22 - 51	31	32.1	9.5				
17-ago	22 - 66	31 y 38	35.8	4.0												
18-ago	22 - 56	31	34.3	6.7												

Cifras preliminares.

(\*) No se realizaron lanzos de pesca en esta sub-área



A. GONZÁLEZ



C. YAMASHIRO



R. GUEVARA