Instituto del Mar del Perú

DIRECCIÓN EJECUTIVA - CIENTÍFICA
DIRECCIÓN GENERAL DE INVESTIGACIONES EN RECURSOS DEMERSALES Y LITORALES
ÁREA FUNCIONAL DE INVESTIGACIONES EN PECES DEMERSALES, BENTÓNICOS Y LITORALES
RÉGIMEN PROVISIONAL DE PESCA DEL RECURSO MERLUZA 1 JULIO 2016 - 30 JUNIO 2017
R.M.N° 239-2016-PRODUCE , R.M.N° 257-2016-PRODUCE
Área autorizada de pesca: Extremo norte a 07°00' LS

Reporte 1. Pesquería de Merluza

21 de noviembre de 2016

Desembarque (t) de Recursos Demersales de la Flota Arrastrera

DIA	INDUSTRIAL			TOTAL MERLUZA	Otros demersales	TOTAL	Número embarcaciones		
	EAC	EAME	EME				EAC	EAME	EME
Jul	1 712.6	1 475.7	4.2	3 192.4	226.2	3 418.7			
Ago	1 870.6	1 553.9	3.1	3 427.7	547.2	3 974.8			
Set	1 389.8	1 277.5	7.7	2 675.0	275.6	2 950.6			
Oct	208.3	29.6	2.4	240.2	40.5	280.7			
01 - 15 Nov	1 171.6	1 028.4	14.2	2 214.1	115.5	2 329.6			
16 - Nov				-		-			
17 - Nov				-		-			
18 - Nov	227.5	124.9	3.9	356.4	7.5	363.9			
19 - Nov	95.7	32.7		128.4	2.6	131.1			
20 - Nov	134.1	68.3		202.4	5.9	208.3			
21 - Nov	17.6			17.6	0.3	17.9			
				-		-			
				-		-			
				-		-			
				-		-			
				-		-			
				-		-			
(*)				-		-			
Total	6 827.8	5 591.0	35.4	12 454.2	1 221.3	13 675.5			

Distribución espacial de la flota

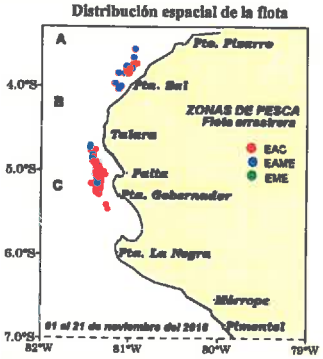

Desembarque de Merluza (t) por tipo de Flota

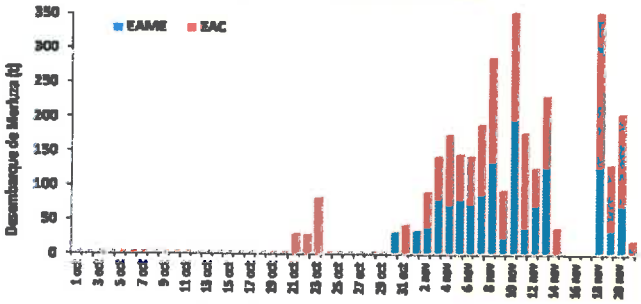

Longitud media (cm) de Merluza por subáreas

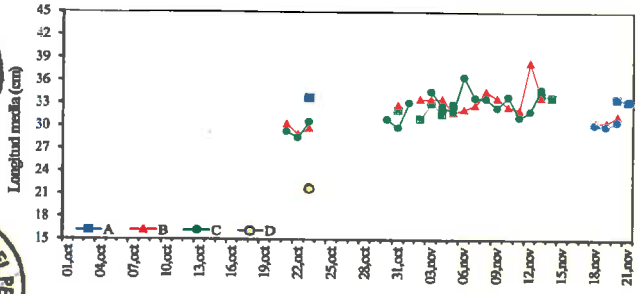

Estructura de Tallas por Subáreas del 01 al 21 noviembre

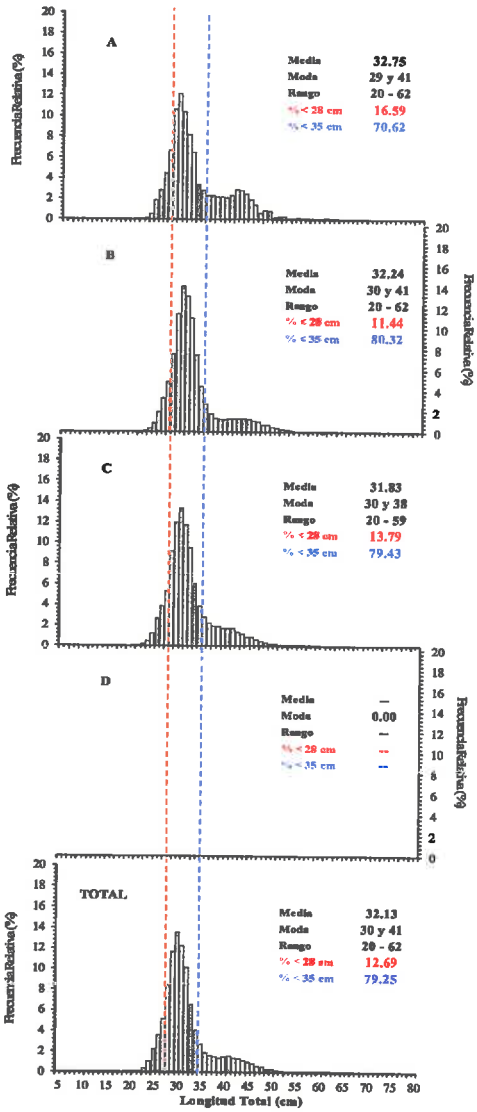

Estadísticas descriptivas de la estructura de tallas de Merluza por subárea del 01 al 21 noviembre

Día	A				B				C				D			
	Rango	Moda	Media	%<28 cm	Rango	Moda	Media	%<28 cm	Rango	Moda	Media	%<28 cm	Rango	Moda	Media	%<28 cm
18-nov					20 - 56	30	30.4	15.7	22 - 56	30	30.2	17.1				
19-nov					22 - 50	30	30.4	14.4	25 - 38	31	30.0	16.2				
20-nov	22 - 61	30	33.5	14.6	21 - 56	30	31.3	10.0	22 - 53	31	30.6	12.1				
21-nov	24 - 58	31	33.2	11.1												

Cifras preliminares.
(*) Desembarque parcial

INSTITUTO DEL MAR DEL PERU DIRECCION EJECUTIVA CIENTIFICA
R. GUEVARA

INSTITUTO DEL MAR DEL PERU AFIPDEL
C. YAMASHIRO