



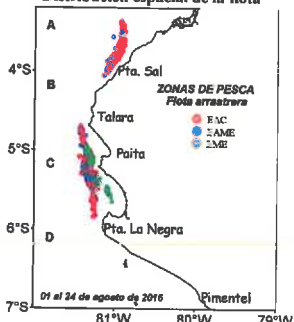
Reporte 1. Pesquería de Merluza

24 de agosto de 2016

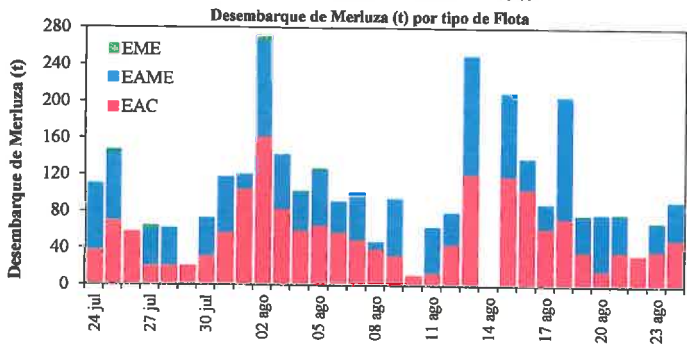
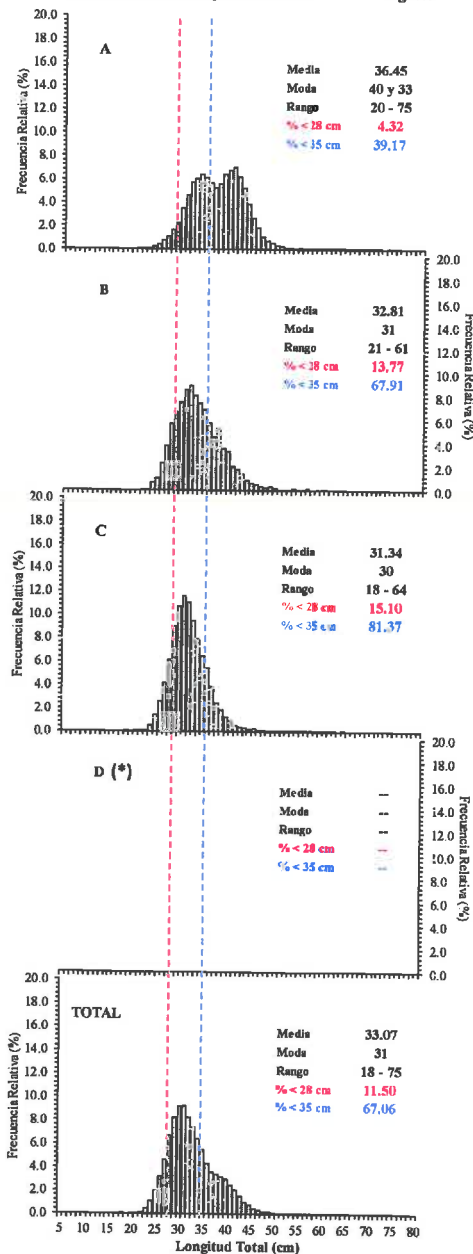
Desembarque (t) de Recursos Demersales de la Flota Arrastrera

DÍA	INDUSTRIAL			TOTAL MERLUZA	Otras demersales	TOTAL	Número embarcaciones		
	EAC	EAME	EME				EAC	EAME	EME
02 - 31 Julio	1 712.6	1 475.7	4.2	3 192.4	106.2	3 298.6			
01 - 15 Ago	970.8	751.2	2.9	1 704.9	195.3	1 900.1			
16 - Ago	88.5	32.0		120.5	3.6	124.1	7	1	1
17 - Ago	63.1	25.2		88.2	7.9	96.2	5	1	
18 - Ago	73.8	131.4		205.2	7.0	212.2	6	4	
19 - Ago	37.9	38.1	0.1	76.1	41.4	117.5	7	1	1
20 - Ago	17.6	59.8		77.4	103.4	180.8	3	4	
21 - Ago	37.8	39.7	0.0	77.5	60.1	137.6	6	1	1
22 - Ago	33.5			33.5	20.7	54.2	5		
23 - Ago	39.1	29.2	0.1	68.4	16.0	84.4	5	1	1
24 - Ago	51.5	40.6		92.1	4.4	96.6	3	1	
Total	3 126.2	2 602.9	7.3	5 736.3	566.0	6 302.4			

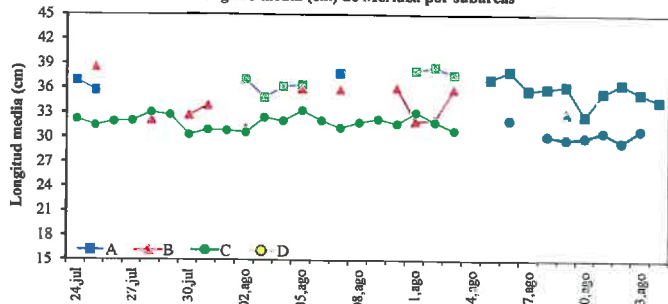
Distribución espacial de la flota



Estructura de Tallas por Subáreas del 01 al 24 agosto



Desembarque de Merluza (t) por tipo de Flota



Longitud media (cm) de Merluza por subáreas

Estadísticas descriptivas de la estructura de tallas de Merluza por subárea del 01 al 24 agosto

Día	A				B				C				D			
	Rango	Moda	Media	% < 28 cm	Rango	Moda	Media	% < 28 cm	Rango	Moda	Media	% < 28 cm	Rango	Moda	Media	% < 28 cm
01 - 15 ago	20 - 71	40 y 33	37.4	2.3	21 - 61	31	32.8	13.8	18 - 64	30	31.6	14.4				
16 - ago	22 - 67	40	38.0	1.4					22 - 51	31	32.1	9.5				
17 - ago	22 - 66	31 y 38	35.8	3.9												
18 - ago	21 - 75	33 y 37	35.9	5.1					20 - 48	29 y 33	30.2	18.9				
19 - ago	21 - 74	33 y 38	36.3	3.7	24 - 59	34	33.0	13.8	23 - 45	29	29.8	17.9				
20 - ago	21 - 73	32	32.7	15.1					22 - 48	30	30.1	19.6				
21 - ago	22 - 58	31	35.5	5.6					22 - 59	30	30.7	16.8				
22 - ago	23 - 63	39	36.6	3.6					21 - 46	29	29.5	24.9				
23 - ago	22 - 55	34	35.4	7.9					21 - 55	31	31.0	17.1				
24 - ago	20 - 65	31 y 39	34.5	9.2												

Cifras preliminares.

(*) No se realizaron lances de pesca en esta sub-área



A. GONZÁLEZ