



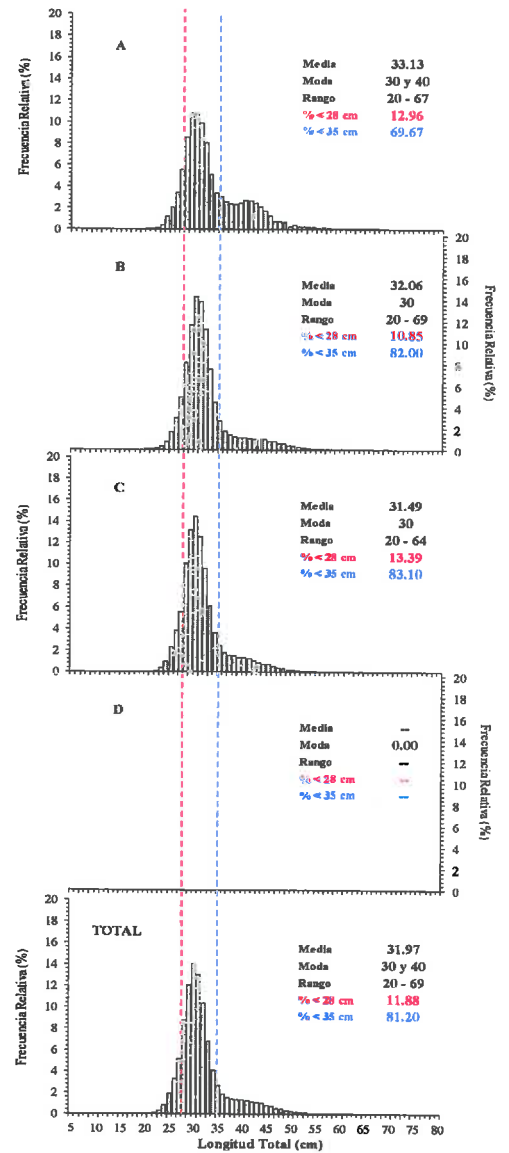
Reporte 1. Pesquería de Merluza

30 de noviembre de 2016

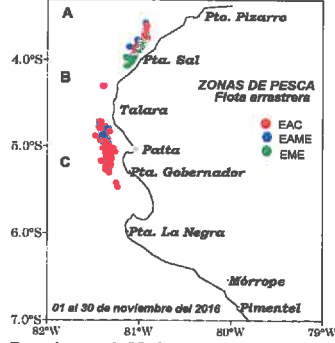
Desembarque (t) de Recursos Demersales de la Flota Arrastrera

Día	INDUSTRIAL			TOTAL MERLUZA	Otras demersales	TOTAL	Número embarcaciones		
	EAC	EAME	EME				EAC	EAME	EME
Jul	1 712.6	1 475.7	4.2	3 192.4	226.2	3 418.7			
Ago	1 870.6	1 553.9	3.1	3 427.7	547.2	3 974.8			
Sep	1 389.8	1 277.5	7.7	2 675.0	275.6	2 950.6			
Cet	208.3	29.6	2.4	240.2	40.5	280.7			
01 - 15 Nov	1 171.6	1 028.4	14.2	2 214.1	115.5	2 329.6			
16 - Nov									
17 - Nov									
18 - Nov	227.5	124.9	3.9	356.4	7.3	363.9	13	3	1
19 - Nov	95.7	32.7		128.4	2.6	131.1	6	1	
20 - Nov	134.1	68.3		202.4	5.9	208.3	8	2	
21 - Nov	17.6			17.6	0.3	17.9	1		
22 - Nov	68.0	114.7		182.7	6.1	188.7	4	3	
23 - Nov	115.2	70.4		185.7	3.5	189.2	7	2	
24 - Nov	130.6	121.8	0.0	252.3	16.6	269.0	8	3	1
25 - Nov	133.0	40.2		173.2	3.8	177.0	8	1	
26 - Nov	27.2	70.8	0.0	98.0	14.1	112.1	2	2	1
27 - Nov	73.7			73.7	2.2	75.9	5		
28 - Nov	111.4	133.5	1.7	246.6	17.0	263.6	8	3	1
29 - Nov	186.9	115.1		302.0	7.6	309.6	8	3	1
30 - Nov	162.0	116.8	27.4	306.1	22.9	329.0	10	3	1
Total	7 835.7	6 374.2	64.6	14 274.5	1 315.1	15 589.6			

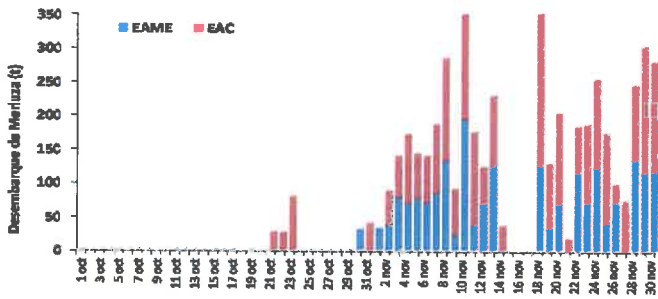
Estructura de Tallas por Subáreas del 01 al 30 noviembre



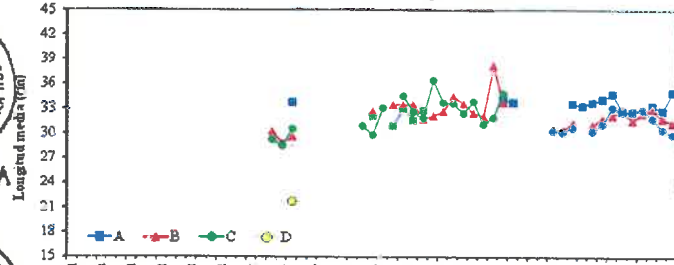
Distribución espacial de la flota



Desembarque de Merluza (t) por tipo de Flota



Longitud media (cm) de Merluza por subáreas



Estadísticas descriptivas de la estructura de tallas de Merluza por subárea del 01 al 30 noviembre

Día	A				B				C				D			
	Rango	Moda	Media	% < 28 cm	Rango	Moda	Media	% < 28 cm	Rango	Moda	Media	% < 28 cm	Rango	Moda	Media	% < 28 cm
18-nov					20 - 56	30	30.4	15.7	22 - 56	30	30.2	17.1				
19-nov					22 - 50	30	30.4	14.4	25 - 38	31	30.0	16.2				
20-nov	22 - 61	30	33.5	14.6	21 - 56	30	31.3	10.0	22 - 53	31	30.6	12.1				
21-nov	24 - 58	31	33.2	11.1												
22-nov	21 - 66	30	33.6	11.5	24 - 56	30	31.0	8.7	21 - 56	30	30.2	16.4				
23-nov	24 - 60	31	34.0	8.4	21 - 55	31	31.8	12.2	22 - 53	30	31.0	11.6				
24-nov	22 - 67	31	34.7	6.9	21 - 60	30	32.2	7.5	22 - 64	30	33.0	8.4				
25-nov	23 - 52	31	32.6	10.2	21 - 64	31	32.9	6.6	22 - 58	30	32.5	7.9				
26-nov	21 - 64	30	32.5	13.3	25 - 59	32	31.6	6.8	25 - 48	30	32.5	4.4				
27-nov					22 - 69	30	32.4	11.0	23 - 53	31	32.7	10.5				
28-nov	22 - 59	31	33.3	6.8	20 - 65	31	33.0	11.3	22 - 50	32	31.7	9.0				
29-nov	23 - 58	30	32.6	10.3	20 - 66	31	31.8	9.9	20 - 56	30	30.3	17.1				
30-nov	24 - 62	31	34.9	4.4	20 - 62	30	31.3	11.2	20 - 53	29	29.7	17.3				

Cifras preliminares.
 (*) Desembarque parcial





INSTITUTO DEL MAR DEL PERU

DIRECCIÓN EJECUTIVA - CIENTÍFICA

DIRECCION GENERAL DE INVESTIGACIONES EN RECURSOS DEMERSALES Y LITORALES
AREA FUNCIONAL DE INVESTIGACIONES EN PECES DEMERSALES BENTÓNICOS Y LITORALES

Reporte 2. CAPTURA (t) DIARIA DE MERLUZA POR EMBARCACIÓN
DE LA FLOTA INDUSTRIAL ARRASTRERA. 2016

28/11/2016	
EMBARCACION	CAPTURA (*) t
ANICO I	14.69
AURITA	20.54
BARRACUDA	1.67
CAMELOT	35.26
DON HORACIO	6.62
INCA 3	16.39
LA MERLIN	5.34
ROSA SILVIA 2	17.33
SAN VICENTE DE PAUL	9.07
SANTA MONICA III	29.23
SANTA MONICA V	21.45
SNAEFARI	69.00
Total día	246.59

29/11/2016	
EMBARCACION	CAPTURA (*) t
ANICO I	15.936
CAMELOT	45.753
KRONUS	22.7
LA MERLIN	17.376
LORENA	24.803
MATILDE	45.9036
SAN VICENTE DE PAUL	21.6408
SANTA MONICA II	32.32
SANTA MONICA V	21.146
SNAEFARI	37.04
UNION I	17.427
Total día	302.05

30/11/2016	
EMBARCACION	CAPTURA (*) t
ANICO I	17.952
AURITA	21.146
BARRACUDA	27.415
CAMELOT	39.015
INCA 3	16.019
ISKRA	13.77
LA MERLIN	16.733
MISS AMERICA I	13.8376
ONDINA	11.362
ROSA SILVIA 2	17.444
SAN VICENTE DE PAUL	12.462
SANTA MONICA III	40.5
SANTA MONICA V	21.23
SNAEFARI	37.26
Total día	306.15

(*) Es la captura total de la embarcación registrada durante el desembarque

