



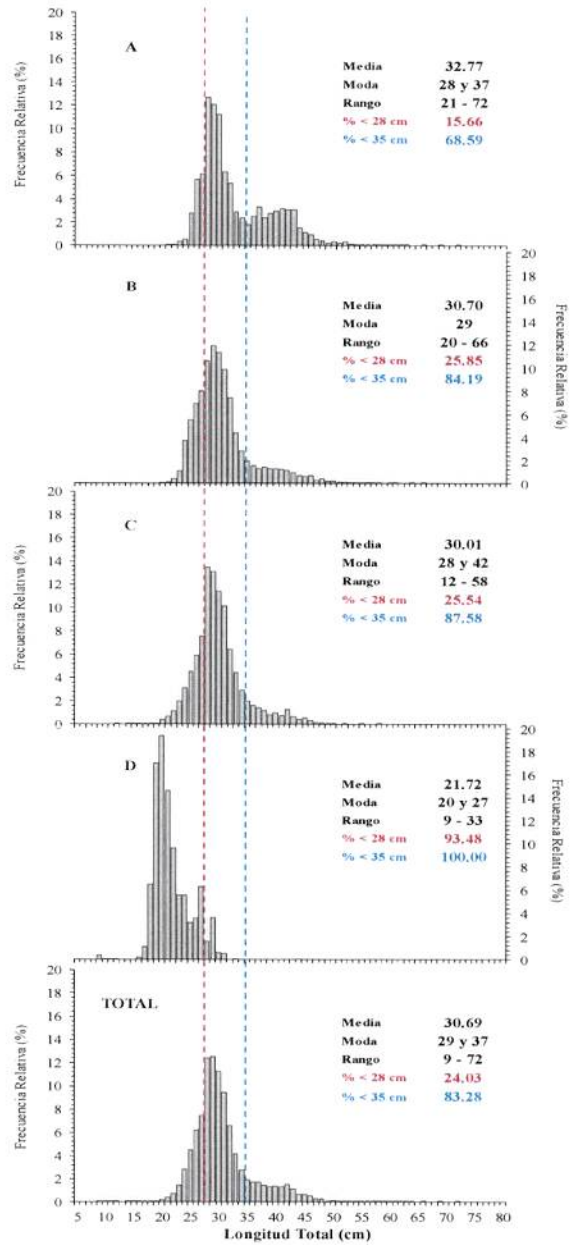
Reporte I. Pesquería de Merluza

31 de octubre de 2016

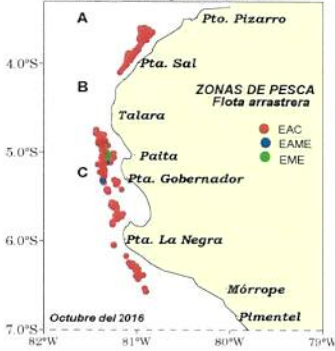
Desembarque (t) de Recursos Demersales de la Flota Arrastrera

DIA	INDUSTRIAL			TOTAL MERLUZA	Otros demersales	TOTAL	Número embarcaciones		
	EAC	EAME	EME				EAC	EAME	EME
02 - 31 julio	1 712.6	1 475.7	4.2	3 192.4	226.2	3 418.7			
01 - 31 ago	1 870.6	1 553.9	3.1	3 427.7	547.2	3 974.8			
01 - 19 sep	1 389.8	1 277.5	7.7	2 675.0	275.6	2 950.6			
21 - oct(**)	26.8	-	-	26.8	2.8	29.6	2		
22 - oct(**)	25.9	-	-	25.9	3.5	29.4	2		
23 - oct(**)	79.5	-	-	79.5	16.1	95.7	6		
24 - oct									
25 - oct									
26 - oct									
27 - oct									
28 - oct									
29 - oct									
30 - oct	-	29.6	1.1	30.7	7.3	38.0		1	1
31 - oct	76.0	-	1.3	77.3	10.7	88.0	4		1
Total	5 181.3	4 336.7	17.4	9 535.3	1 089.5	10 624.8			

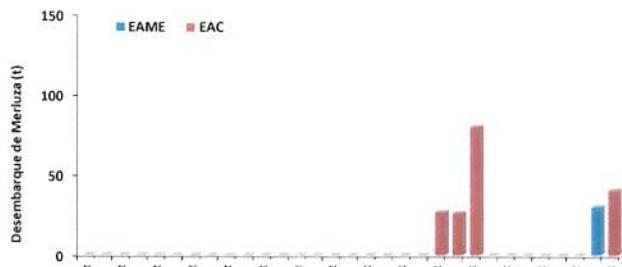
Estructura de Tallas por Subáreas del 01 al 31 octubre



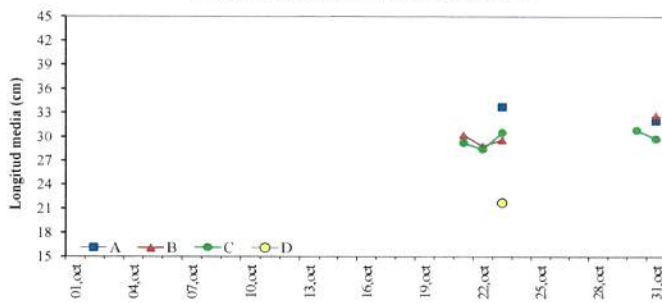
Distribución espacial de la flota



Desembarque de Merluza (t) por tipo de Flota



Longitud media (cm) de Merluza por subáreas



Estadísticas descriptivas de la estructura de tallas de Merluza por subárea del 01 al 31 octubre

Día	A				B				C				D			
	Rango	Moda	Media	%<28 cm	Rango	Moda	Media	%<28 cm	Rango	Moda	Media	%<28 cm	Rango	Moda	Media	%<28 cm
21 - oct (**)					20 - 58	29	30.2	27.7	20 - 55	29	29.2	33.1				
22 - oct (**)					21 - 61	29	28.8	41.3	20 - 45	29	28.4	41.8				
23 - oct (**)	21 - 72	29	33.7	13.6	21 - 66	28	29.6	37.5	12 - 58	30	30.5	25.4	9 - 33	20	21.7	93.5
24 - oct																
25 - oct																
26 - oct																
27 - oct																
28 - oct																
29 - oct																
30 - oct									23 - 46	28	30.8	16.8				
31 - oct	22 - 52	28	32.0	17.4	24 - 51	30	32.7	10.1	21 - 49	29	29.7	18.6				

Cifras preliminares.

(*) No se realizaron lances de pesca en esta sub-área

(**) Corresponden a los días de ejecución de la OM XXIV. (R.M. Nº 402-2016-PRODUCE)

