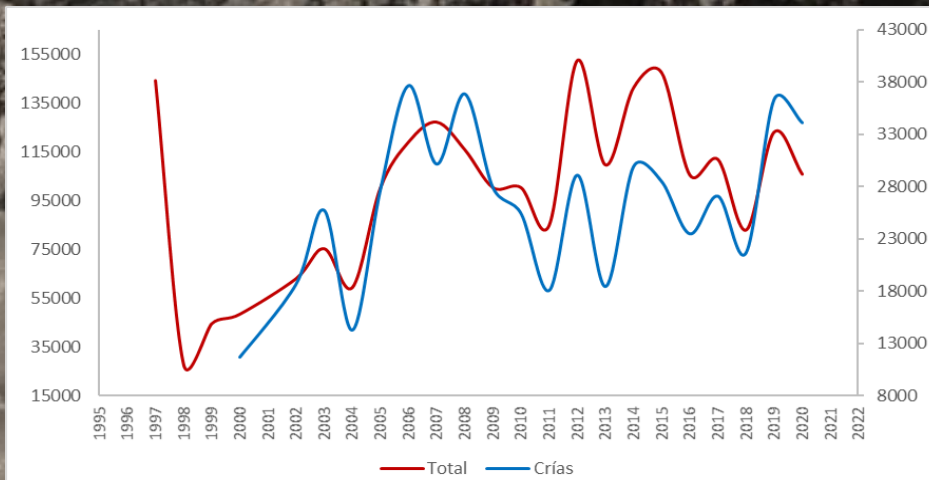


## INDICADORES DE LA POBLACION DE LOBOS MARINOS CHUSCOS EN PERU

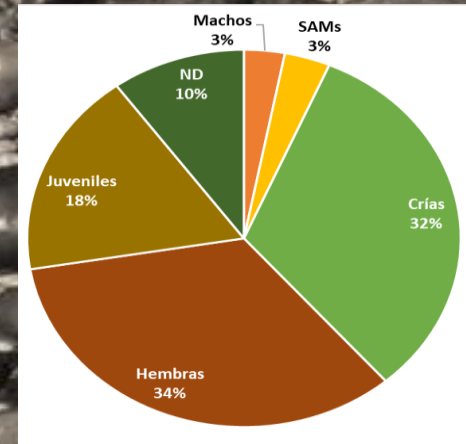
POBLACION ANUAL DE LOBO CHUSCO 1997 - 2020



POBLACIÓN DE LOBOS CHUSCOS Y PROPORCIÓN DE CRÍAS

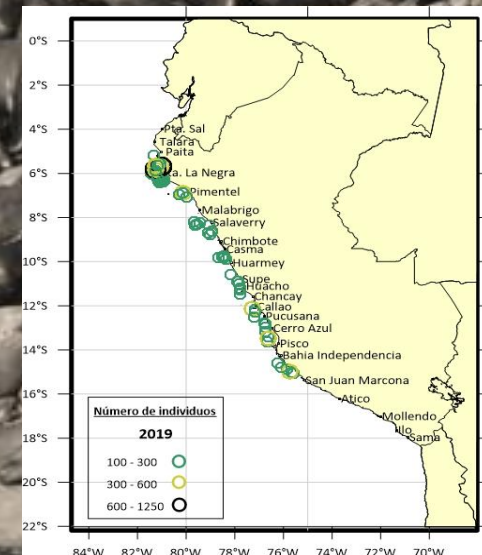
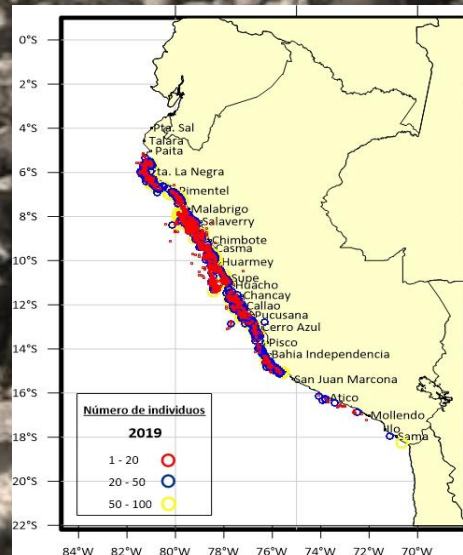
Año	Total	Crías	%
1997	144 087		
1998	27 998		
1999	44 616		
2000	48 500	11 674	24.07
2002	63 084	18 645	29.56
2003	75 329	25 694	34.11
2004	59 403	14 258	24.00
2005	100 220	27 689	27.63
2006	118 968	37 614	31.62
2007	127 082	30 114	23.70
2008	115 804	36 811	31.79
2009	100 308	27 859	27.77
2010	100 281	25 388	25.32
2011	84 908	18 047	21.25
2012	152 290	29 056	19.08
2013	109 587	18 426	16.81
2014	141 149	29 875	21.17
2015	147 293	28 450	19.32
2016	105 450	23 451	22.24
2017	111 828	27 053	24.19
2018	82 933	21 646	26.10
2019	123 005	36 293	29.51
2020	105 774	34 064	32.20

ESTRUCTURA POBLACIONAL 2020



### DISTRIBUCIÓN DE LA INTERACCIÓN ENTRE LOBOS CHUSCOS Y FLOTA INDUSTRIAL EN EL AÑO 2019\*\*

AÑO 2019	
Número total de viajes	1028
Número total de lances	3054
Lances con registros de lobos chuscos	2305
Proporción de lances con presencia de lobos marinos	75.47%
Número mínimo de individuos registrados	1
Número máximo de individuos registrados	1250



\* Datos al 08/05/2020      Cifras para uso Científico - IMARPE

\*\*Datos obtenidos del Programa Bitácoras de Pesca de Imarpe

Fuente:      Oficina de investigaciones en Depredadores Superiores - IMARPE

S. Rivadeneyra , M. Bouchon 27/06/2020