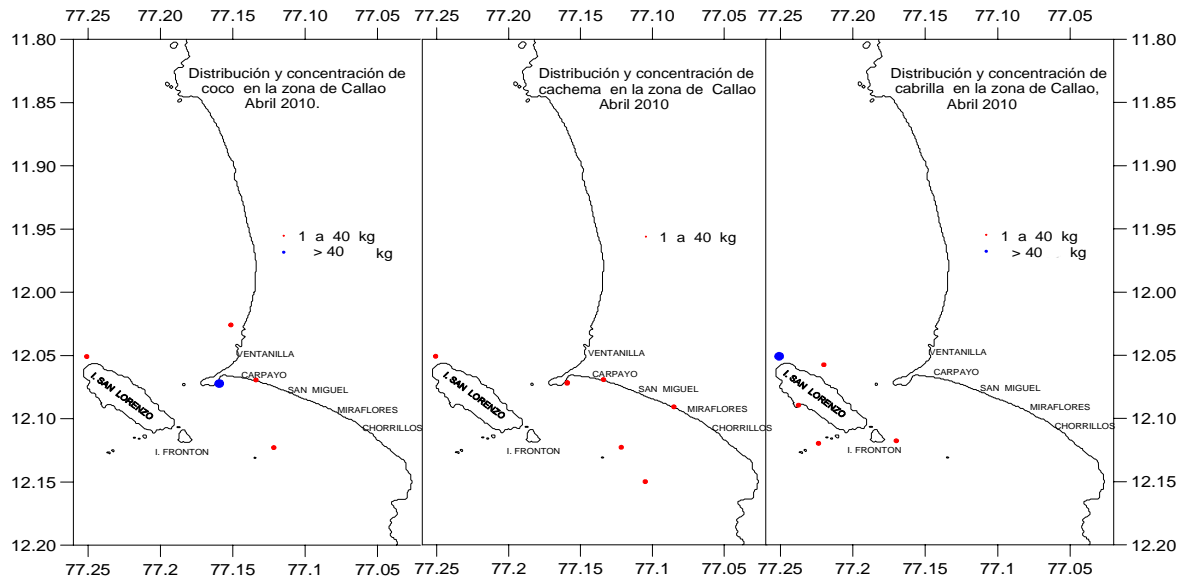


NOTA INFORMATIVA MENSUAL DE LA PESCA COMERCIAL DE LOS RECURSOS DEMERSALES EN CALLAO - ABRIL 2010



*Índice de abundancia (CPUE) de las principales especies demersales desembarcadas en Callao. Abril 2010

Especies	Captura (kg)	Esfuerzo (Nº de viajes con pesca)	CPUE (kg/viaje con pesca)
Bagre	90	4	22,5
Cabrilla	94	16	5,9
Cachema	95	15	6,3
Chilindrina	1620	12	135,0
Suco	188	21	9,0
Total	2087,0		

*Cifras preliminares y sólo para uso científico

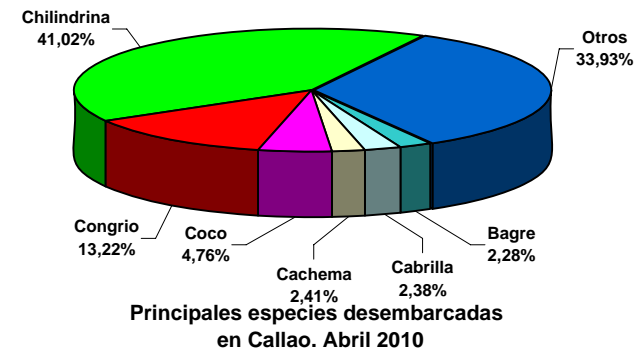
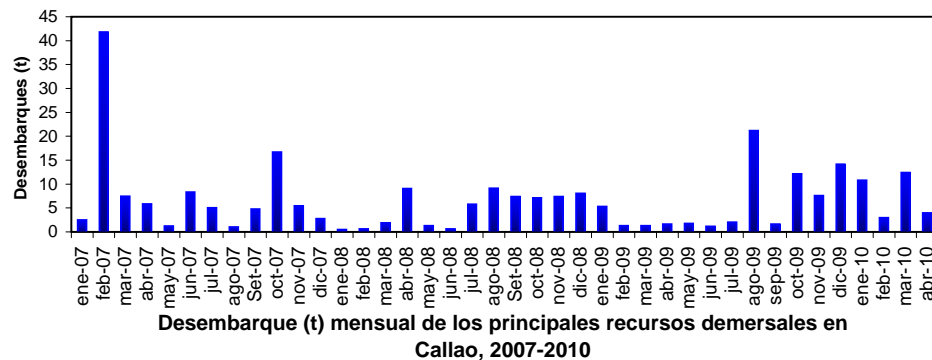
Datos Biométricos - Abril 2010

Especie	Nº Ejemplares	Media (cm)	Moda (cm)	% juveniles
Cabrilla	49	26,2	24	80,9
Cachema	63	26,3	25	54
Coco	260	21,6	21	100

*Desembarques de los principales recursos demersales (t) en Callao
Abril 2009 - Abril 2010

Especie	abr-09	may-09	jun-09	jul-09	ago-09	set-09	oct-09	nov-09	dic-09	ene-10	feb-10	mar-10	abr-10	Total
Bagre		0,010		0,256	18,363		2,245	3,030	7,285	6,750	1,035	5,754	0,090	44,818
Cabrilla	0,255	0,290	0,778	0,311	0,560	0,085	0,252	0,479	0,155	0,348	0,756	0,161	0,094	4,524
Cachema	0,073	0,017	0,005	0,018	0,007	0,023	0,006	0,047	0,022	0,104	0,142	0,514	0,095	1,073
Coco	0,025	0,025	0,004	0,009	0,018	0,027	0,301	0,044	0,001	0,195	0,482	2,721	0,188	4,040
Congrio	0,876	0,464	0,142	0,001	0,021	0,103	0,228	0,322	0,074		0,465	0,522	0,522	3,218
Chilindrina	0,047	0,233	0,020	0,176	1,089	1,271	8,733	3,411	6,384	3,044	0,012	1,485	1,620	27,525
Otros	0,317	0,714	0,181	1,246	1,114	0,121	0,324	0,230	0,217	0,307	0,494	1,273	1,340	7,878
TOTAL	1,593	1,753	1,130	2,017	21,172	1,630	12,089	7,563	14,138	10,748	2,921	12,373	3,949	93,076

*Cifras preliminares y sólo para uso científico

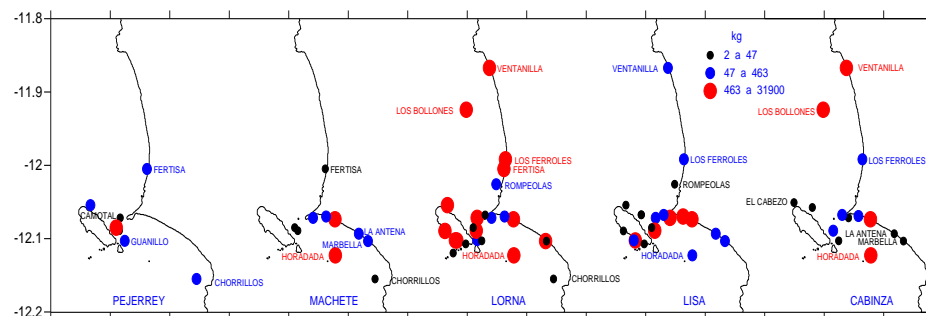


NOTA INFORMATIVA DE LA PESCA DE RECURSOS COSTEROS EN LA ZONA DE CALLAO. ABRIL 2010

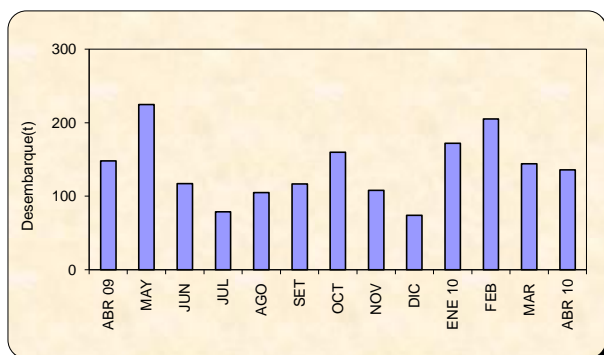
Indice de abundancia (CPUE) de las principales especies costeras desembarcadas en Callao. Abril 2010

	Desembarque kg	Esfuerzo N° viajes	CPUE (kg/viajes)
CABINZA	14114	51	276.75
LISA	13398	190	70.52
LORNA	68886	214	321.90
MACHETE	5990	66	90.76
MISMIS	71	11	6.45
PEJERREY	33375	158	211.23
PINTADILLA	656	37	17.73

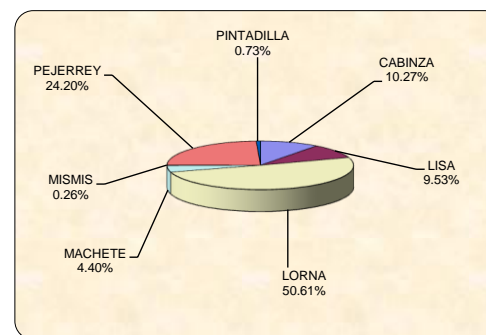
Cifras preliminares para uso científico



Distribución y concentración de especies costeras en la zona de Callao. Abril 2010



Desembarque (t) de la pesquería costera en la zona del Callao.
Abril 2009 - Abril 2010



Principales especies desembarcadas en Callao. Abril 2010

DATOS BIOMETRICOS. ABRIL 2010

Especie	N° Ejemplares	Rango	Media	Moda
Cabinza	399	18-26	21,1	22,0
Lisa	340	22-37	30,4	26/34
Lorna	827	16-30	22,0	21,0
Machete	116	18-26	24,0	25,0
Pejerrey	428	11-18	14,3	14,0
Pintadilla	180	16-24	21,0	22,0