

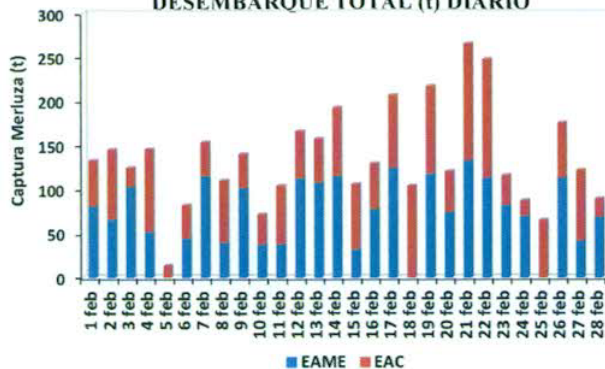


NOTA INFORMATIVA MENSUAL DE LA PESQUERIA DE MERLUZA FEBRERO 2013

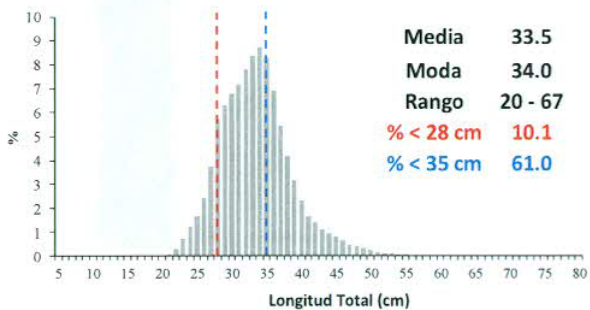
DESEMBARQUE (t) POR TIPO DE FLOTA

DÍA	INDUSTRIAL		TOTAL MERLUZA
	EAC	EAME	
1ra Quincena	815.5	1081.66	1897.2
2da Quincena	994.3	1036.1	2030.5
Total	1809.8	2117.8	3927.6

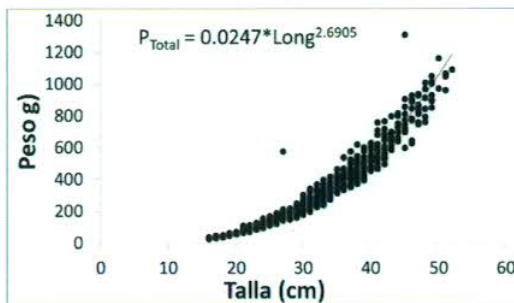
DESEMBARQUE TOTAL (t) DIARIO



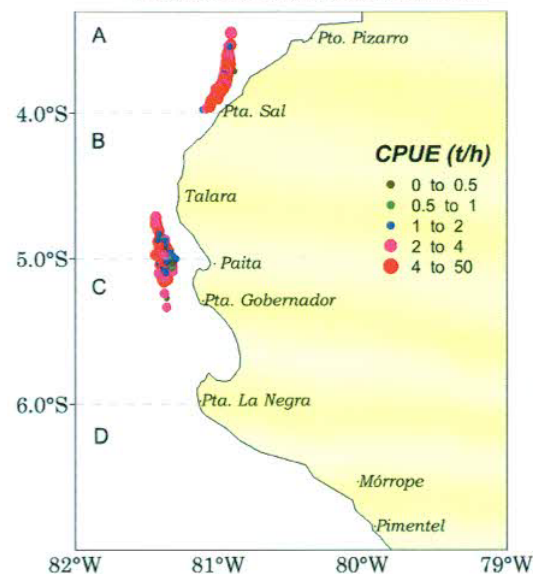
ESTRUCTURA DE TALLAS DE MERLUZA



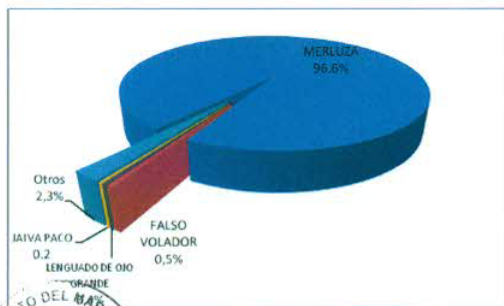
RELACIÓN LONGITUD-PESO DE MERLUZA



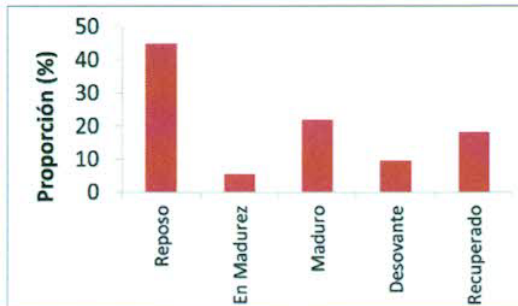
ZONAS DE PESCA DE MERLUZA



COMPOSICIÓN DE LAS CAPTURAS



MADUREZ OVARICA DE MERLUZA



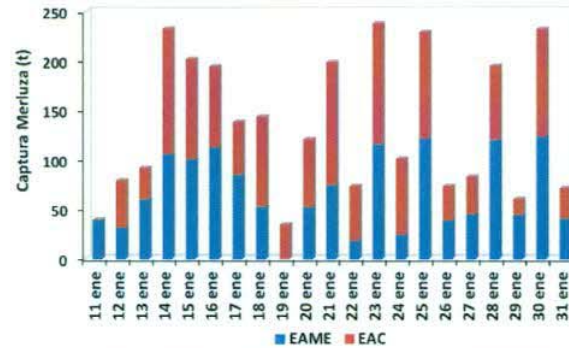


NOTA INFORMATIVA MENSUAL DE LA PESQUERIA DE MERLUZA ENERO 2013

DESEMBARQUE (t) POR TIPO DE FLOTA

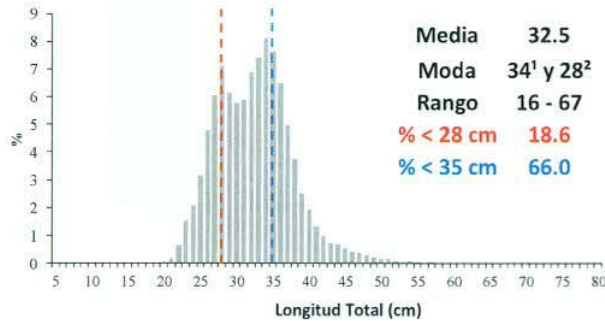
DIA	INDUSTRIAL		TOTAL MERLUZA
	EAC	EAME	
1ra Quincena	307.5	338.7	646.2
2da Quincena	1116.5	1071.9	2188.4
Total	1424.1	1410.6	2834.7

DESEMBARQUE TOTAL (t) DIARIO

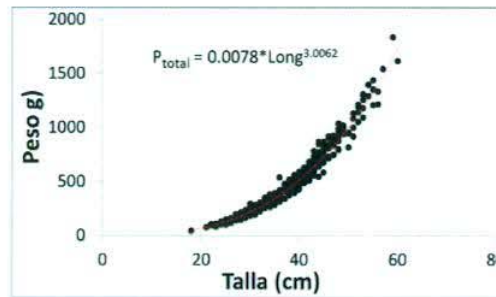


- Establecen régimen provisional de pesca del recurso merluza correspondiente al 2013 con LMCTP de 13 748.00 toneladas (RM. N° 549-2012-PRODUCE).

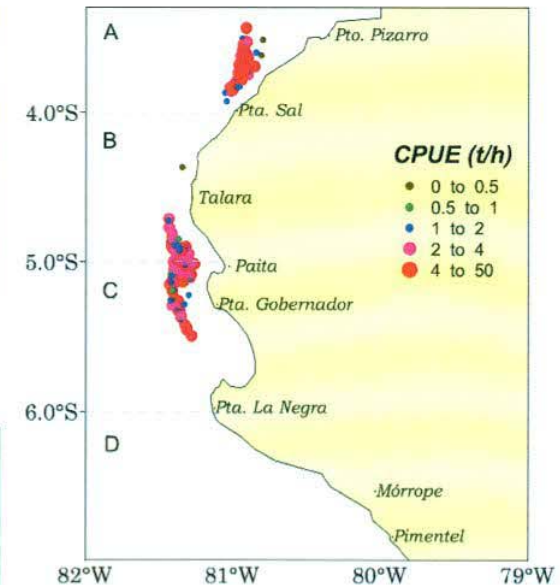
ESTRUCTURA DE TALLAS DE MERLUZA



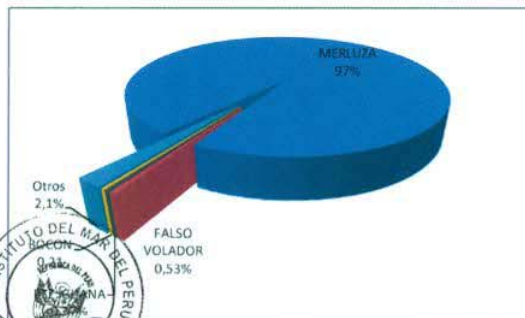
RELACIÓN LONGITUD-PESO DE MERLUZA



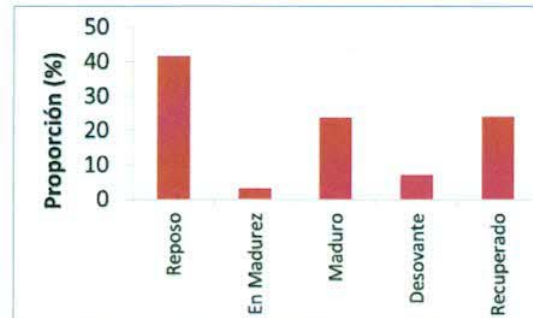
ZONAS DE PESCA DE MERLUZA



COMPOSICIÓN DE LAS CAPTURAS



MADUREZ OVÁRICA DE MERLUZA

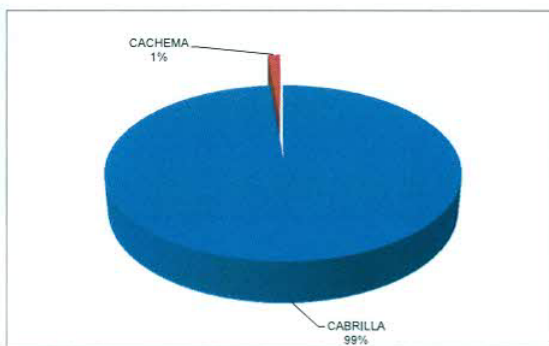


NOTA INFORMATIVA DE LA PESCA DE RECURSOS DEMERSALES EN LA ZONA DEL CALLAO. FEBRERO 2013

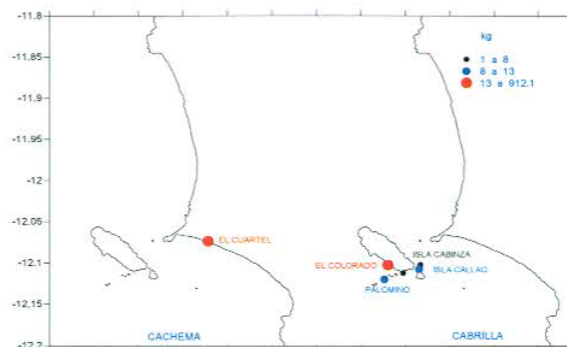
Índice de abundancia (CPUE) de las principales especies demersales desembarcadas en Callao, Febrero 2013

	Desembarque kg	Esfuerzo N° viajes	CPUE (kg/viajes)
CABRILLA	954	65	14.68
CACHEMA	13	2	6.50

Cifras preliminares para uso científico



Principales especies desembarcadas en Callao, Febrero 2013



Distribución y concentración de especies demersales en la zona de Callao, Febrero 2013

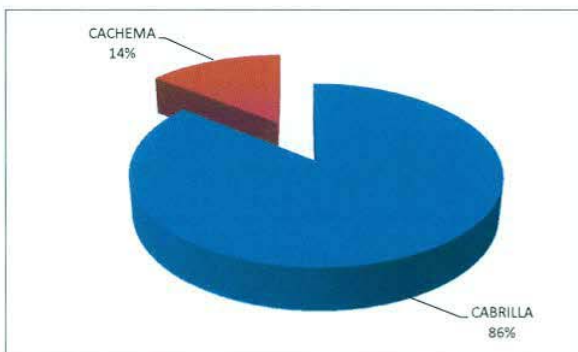


NOTA INFORMATIVA DE LA PESCA DE RECURSOS DEMERSALES EN LA ZONA DE CALLAO. ENERO 2013

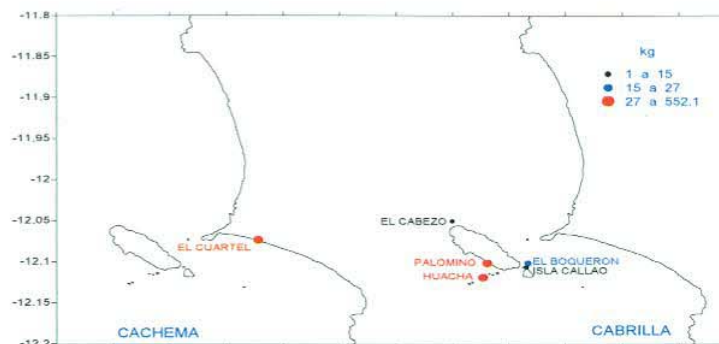
Indice de abundancia (CPUE) de las principales especies demersales desembarcadas en Callao. Enero 2013

	Desembarque kg	Esfuerzo N° viajes	CPUE (kg/viajes)
CABRILLA	4898	67	73.10
CACHEMA	812	31	26.19

Cifras preliminares para uso científico



Principales especies desembarcadas en Callao. Enero 2013



Distribución y concentración de especies demersales en la zona de Callao. Enero 2013

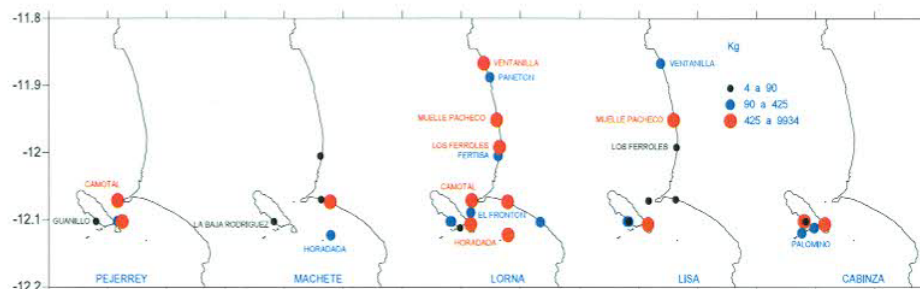


NOTA INFORMATIVA DE LA PESCA DE RECURSOS COSTEROS EN LA ZONA DE CALLAO. FEBRERO 2013

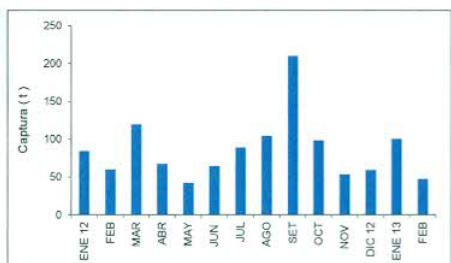
Indice de abundancia (CPUE) de las principales especies costeras desembarcadas en Callao, Febrero 2013

Desembarque	Esfuerzo		CPUE
	kg	N° viajes	
CABINZA	11841	69	171.61
LISA	1644	43	38.23
LORNA	19952	123	162.21
MACHETE	4666	33	141.39
MISMIS	60	4	15.00
PEJERREY	6949	120	57.91
PINTADILLA	1925	111	17.34


Cifras preliminares para uso científico



Distribución y concentración de especies costeras en la zona de Callao, Febrero 2013



Desembarques de la pesquería costera en la zona del Callao
Enero 2012 - Febrero 2013



Principales especies desembarcadas en Callao, Febrero 2013



NOTA INFORMATIVA DE LA PESCA DE RECURSOS COSTEROS EN LA ZONA DE CALLAO. ENERO 2013

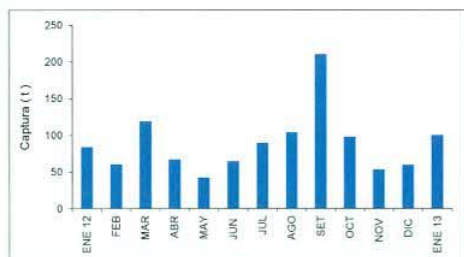
Índice de abundancia (CPUE) de las principales especies costeras desembarcadas en Callao, Enero 2013

	Desembarque		CPUE (kg/viajes)
	kg	N° viajes	
CABINZA	4898	67	73.10
LISA	812	31	26.19
LORNA	75632	152	497.58
MACHETE	5792	27	214.52
MISMIS	40	4	10.00
PEJERREY	9654	141	68.47
PINTADILLA	2506	137	18.29

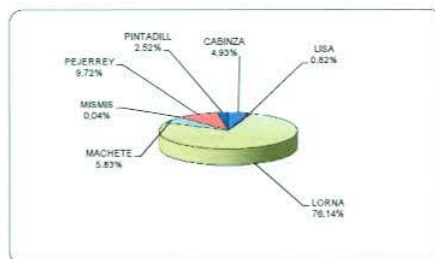
Cifras preliminares para uso científico



Distribución y concentración de especies costeras en la zona de Callao, Enero 2013



Desembarques de la pesquería costera en la zona del Callao
Enero 2012 - Enero 2013



Principales especies desembarcadas en Callao, Enero 2013

