



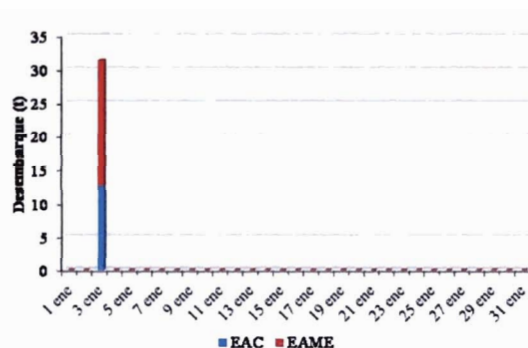
## NOTA INFORMATIVA MENSUAL DE LA PESQUERIA DE MERLUZA ENERO 2012



### DESEMBARQUE (t) POR TIPO DE FLOTA

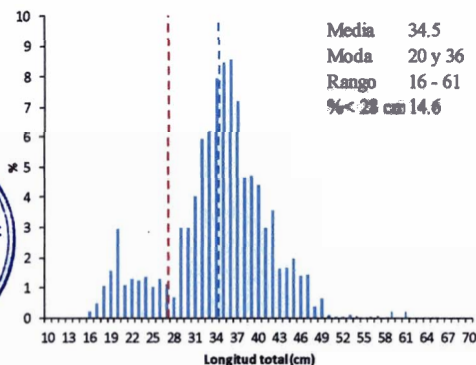
Mes	INDUSTRIAL		TOTAL MERLUZA
	EAC	EAME	
Enero	12.4	18.2	30.6
Total	40.5	59.5	100.0

### DESEMBARQUE TOTAL (t) DIARIO



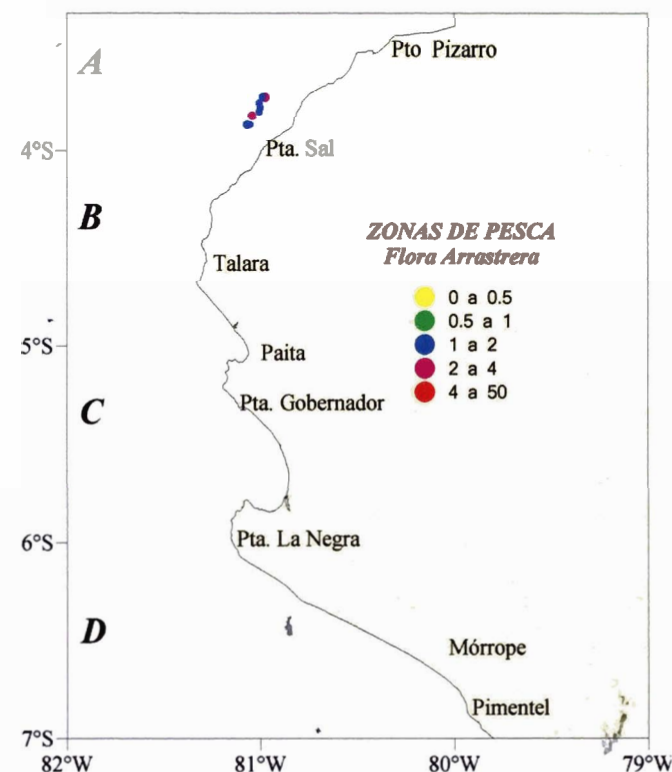
- Establecen régimen provisional de pesca del recurso merluza correspondiente al 2012 con LMCTP de 8600 toneladas (RM. N° 415-2011-PRODUCE).
- Se modifica la resolución ministerial N° 415-2011-PRODUCE, estableciendo tolerancia máxima de 20% de ejemplares menores a 28 cm como captura incidental, suspendiendo la faena de pesca en caso de presentarse esta situación por 3 días consecutivos o por 5 días alternos en un periodo de 7 días (RM. N° 027-2012-PRODUCE)

### ESTRUCTURA DE TALLAS DE MERLUZA

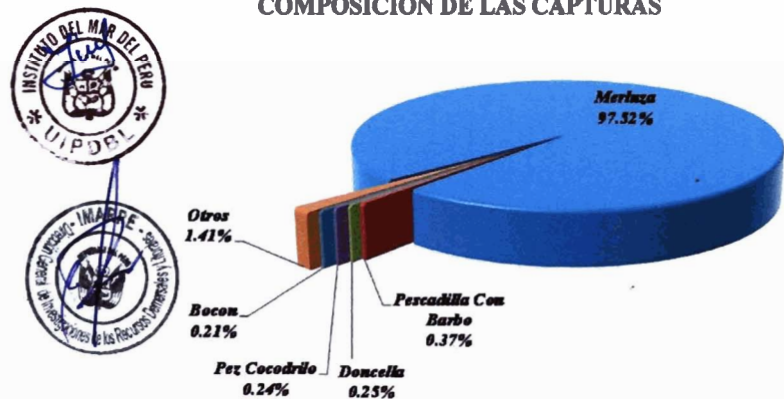


### RELACIÓN LONGITUD-PESO DE MERLUZA

### ZONAS DE PESCA DE MERLUZA



### COMPOSICIÓN DE LAS CAPTURAS



### MADUREZ OVARICA DE MERLUZA



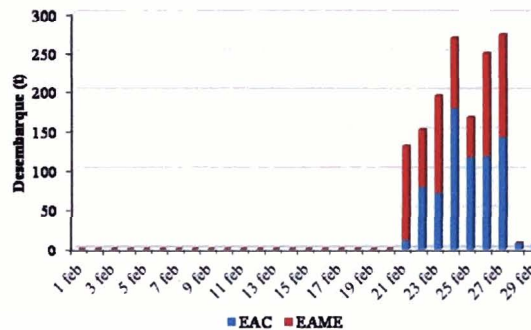
## NOTA INFORMATIVA MENSUAL DE LA PESQUERIA DE MERLUZA FEBRERO 2012



### DESEMBARQUE (t) POR TIPO DE FLOTA

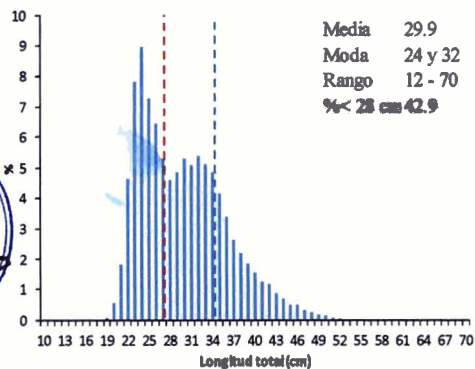
Mes	INDUSTRIAL		TOTAL MERLUZA
	EAC	EAME	
Enero	12.4	18.2	30.6
Febrero	699.6	690.2	1389.8
Total	712.0	708.4	1420.4
%	50.1	49.9	100.0

### DESEMBARQUE TOTAL (t) DIARIO

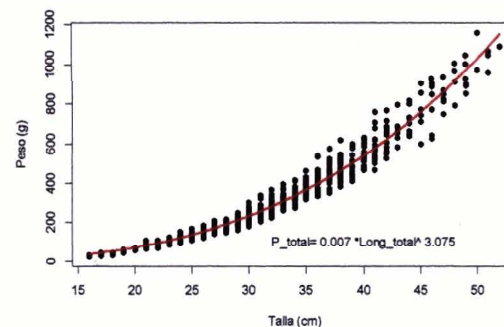


- Se autoriza al IMARPE la ejecución de la pesca exploratoria de Merluza a partir de las 00:00 horas del 6 de febrero hasta las 24 horas del 12 de febrero de 2012. (RM N° 054-2012-PRODUCE).

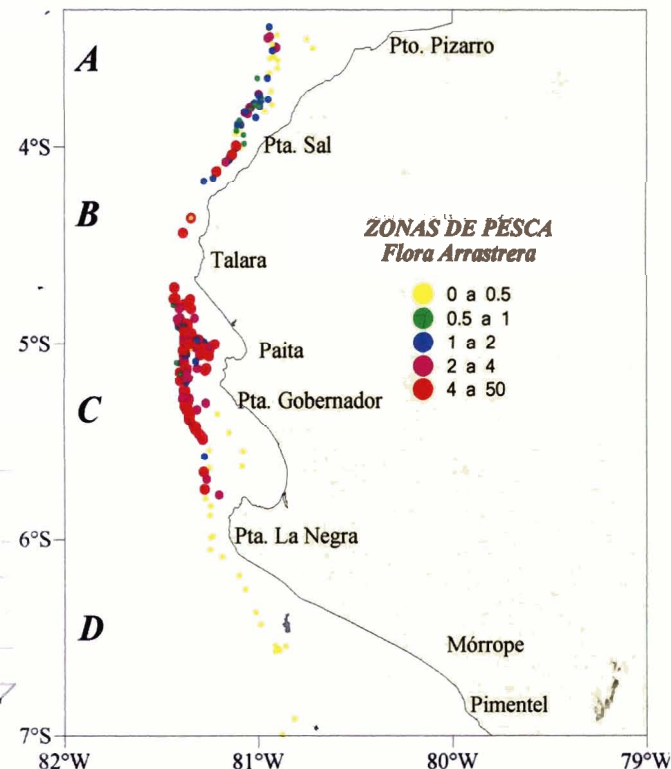
### ESTRUCTURA DE TALLAS DE MERLUZA



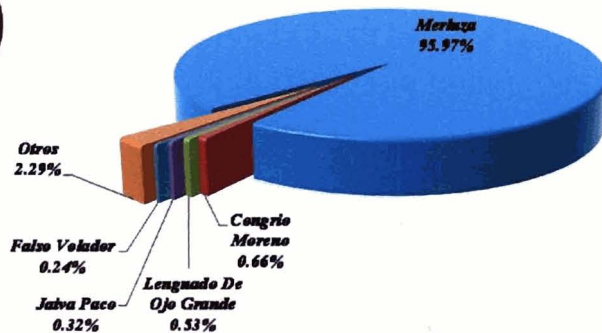
### RELACIÓN LONGITUD-PESO DE MERLUZA



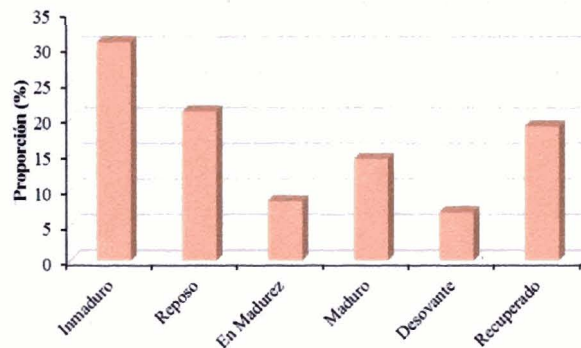
### ZONAS DE PESCA DE MERLUZA



### COMPOSICIÓN DE LAS CAPTURAS



### MADUREZ OVARICA DE MERLUZA





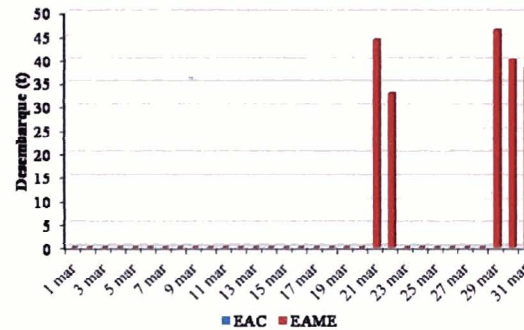
## NOTA INFORMATIVA MENSUAL DE LA PESQUERIA DE MERLUZA MARZO 2012



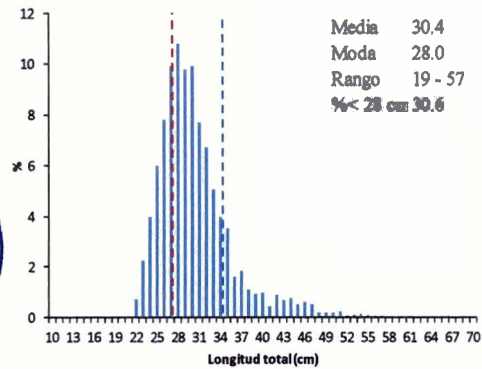
### DESEMBARQUE (t) POR TIPO DE FLOTA

Mes	INDUSTRIAL		TOTAL MERLUZA
	EAC	EAME	
Enero	12.4	18.2	30.6
Febrero	699.6	690.2	1389.8
Marzo		198.3	198.3
Total	712.0	906.7	1618.7
%	44.0	56.0	100.0

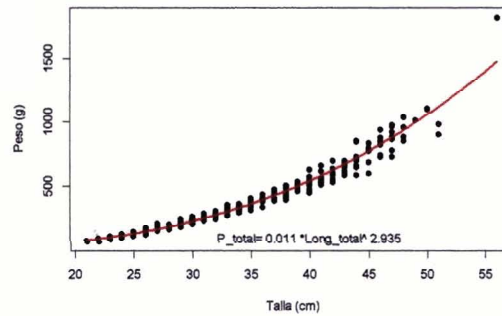
### DESEMBARQUE TOTAL (t) DIARIO



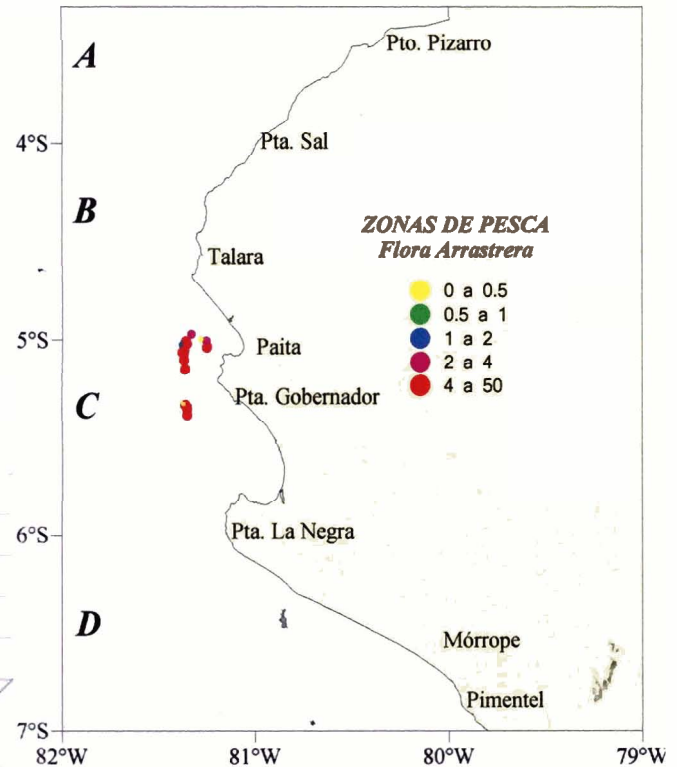
### ESTRUCTURA DE TALLAS DE MERLUZA



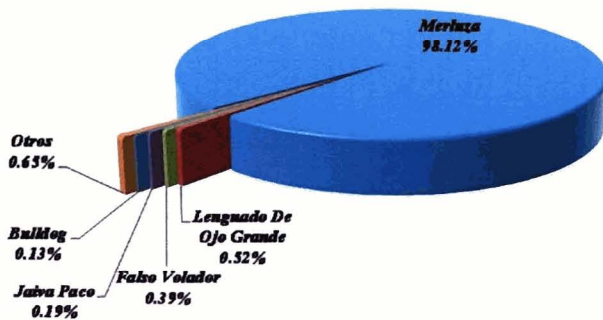
### RELACIÓN LONGITUD-PESO DE MERLUZA



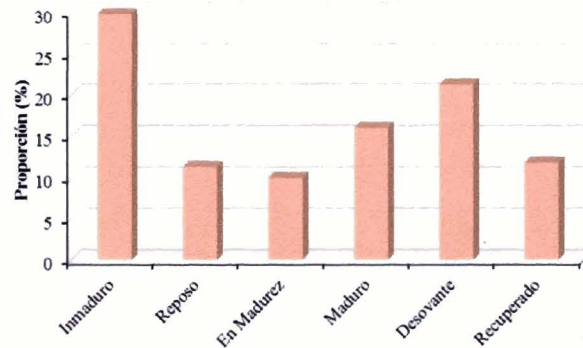
### ZONAS DE PESCA DE MERLUZA



### COMPOSICIÓN DE LAS CAPTURAS



### MADUREZ OVARICA DE MERLUZA





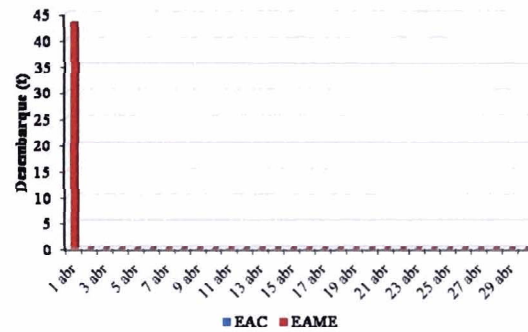
## NOTA INFORMATIVA MENSUAL DE LA PESQUERIA DE MERLUZA ABRIL 2012



### DESEMBARQUE (t) POR TIPO DE FLOTA

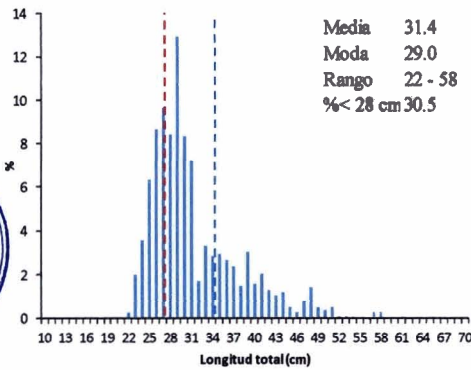
Mes	INDUSTRIAL		TOTAL MERLUZA
	EAC	EAME	
Enero	12.4	18.2	30.6
Febrero	699.6	690.2	1389.8
Marzo		198.3	198.3
Abril		43.2	43.2
Total	712.0	949.9	1661.9
%	42.8	57.2	100.0

### DESEMBARQUE TOTAL (t) DIARIO

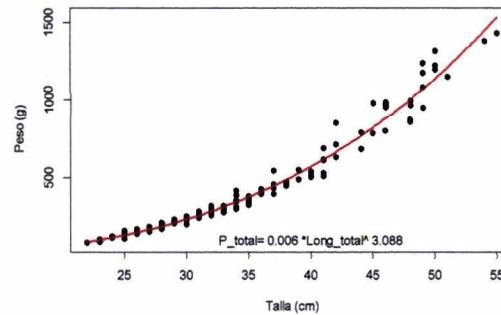


- Se modifica la RM N° 415-2011-PRODUCE, mediante la cual se estableció el Régimen Provisional de Pesca del Recurso Merluza correspondiente al año 2012. (RM. N° 182-2012-PRODUCE).
- Se incrementa el Limite Máximo de Captura Total Permisible de 8 600 ton a 14 723 toneladas mediante Resolución Ministerial N° 198-2012-PRODUCE. Publicado el 26 de abril del 2012.
- Se publica la lista de asignación del LMCTP por embarcación para el recurso merluza RD. N° 183-2012-PRODUCE/DGEPP

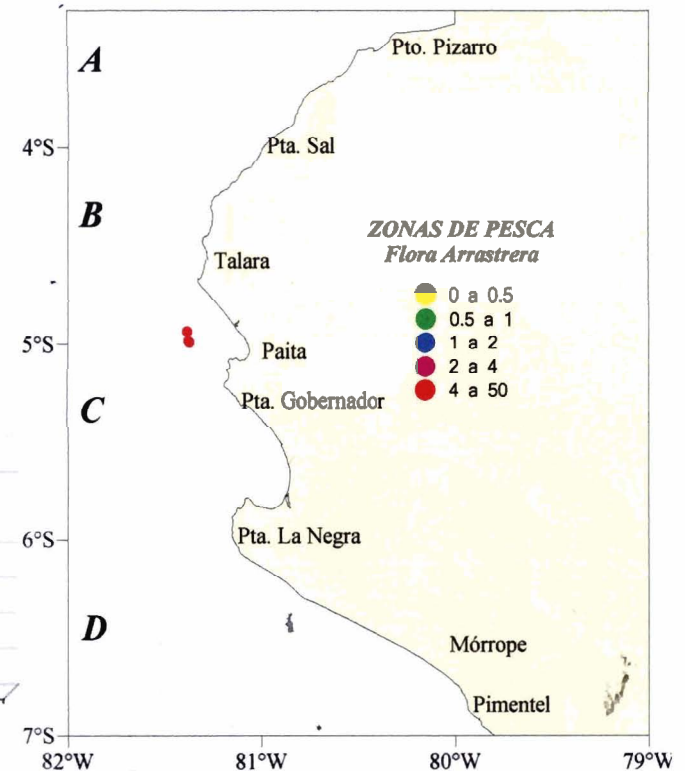
### ESTRUCTURA DE TALLAS DE MERLUZA



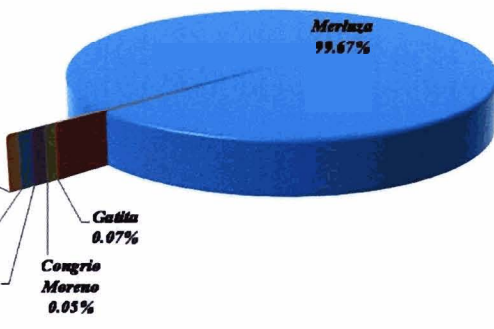
### RELACIÓN LONGITUD-PESO DE MERLUZA



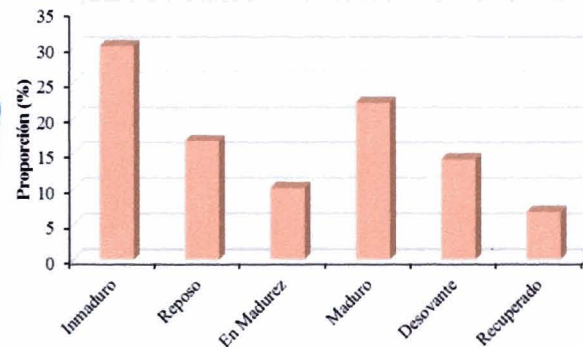
### ZONAS DE PESCA DE MERLUZA



### COMPOSICIÓN DE LAS CAPTURAS



### MADUREZ OVARICA DE MERLUZA



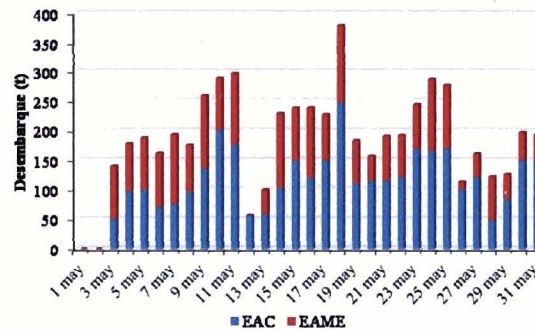


## NOTA INFORMATIVA MENSUAL DE LA PESQUERIA DE MERLUZA MAYO 2012

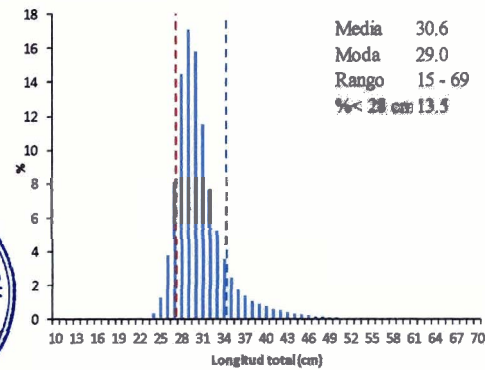
### DESEMBARQUE (t) POR TIPO DE FLOTA

Mes	INDUSTRIAL		TOTAL
	EAC	EAME	
Enero	12.4	18.2	30.6
Febrero	699.6	690.2	1389.8
Marzo		198.3	198.3
Abril		43.2	43.2
Mayo	3466.7	2241.6	5708.3
<b>Total</b>	<b>4178.8</b>	<b>3191.5</b>	<b>7370.2</b>
<b>%</b>	<b>56.7</b>	<b>43.3</b>	<b>100.0</b>

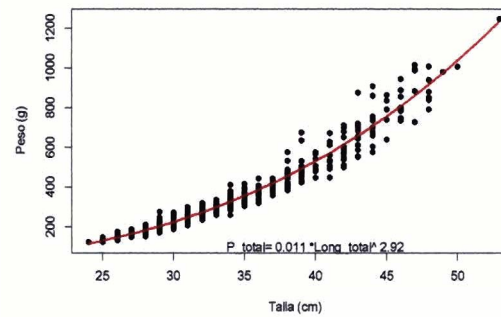
### DESEMBARQUE TOTAL (t) DIARIO



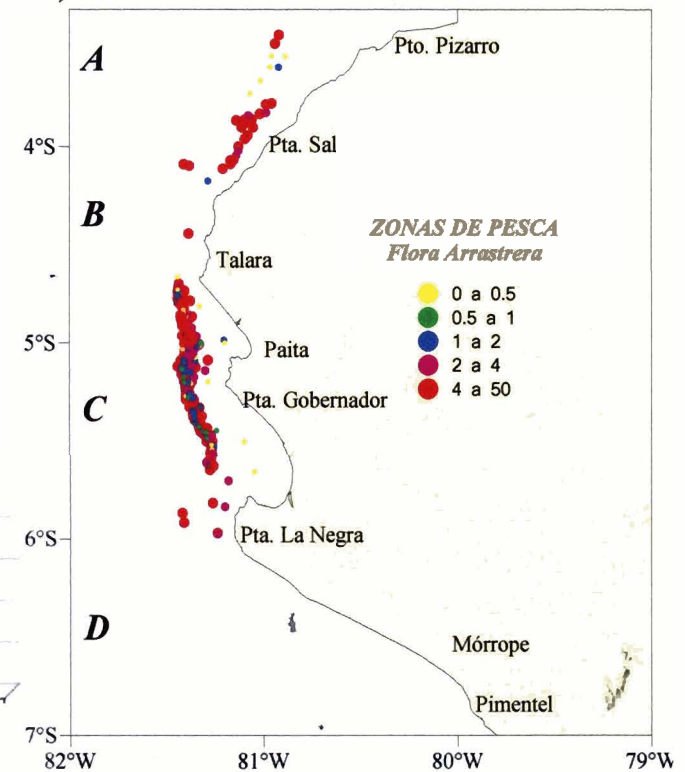
### ESTRUCTURA DE TALLAS DE MERLUZA



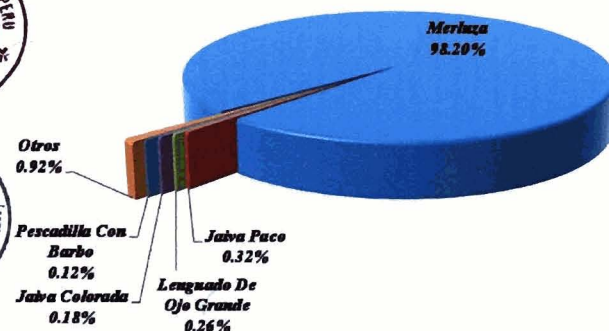
### RELACIÓN LONGITUD-PESO DE MERLUZA



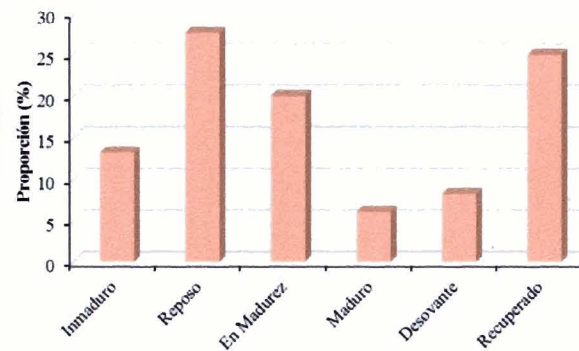
### ZONAS DE PESCA DE MERLUZA




### COMPOSICIÓN DE LAS CAPTURAS



### MADUREZ OVÁRICA DE MERLUZA



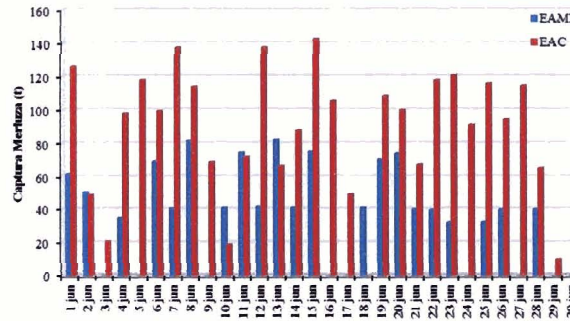


## NOTA INFORMATIVA MENSUAL DE LA PESQUERIA DE MERLUZA JUNIO 2012

### DESEMBARQUE (t) POR TIPO DE FLOTA

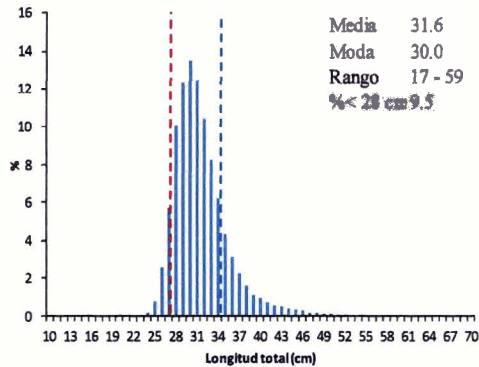
Mes	INDUSTRIAL		TOTAL MERLUZA
	EAC	EAME	
Enero	12.4	18.2	30.6
Febrero	699.6	690.2	1389.8
Marzo		198.3	198.3
Abril		43.2	43.2
Mayo	3466.7	2241.6	5708.3
Junio	2541.1	1099.2	3640.3
Total	6719.8	4290.7	11010.5
%	61.0	39.0	100.0

### DESEMBARQUE TOTAL (t) DIARIO

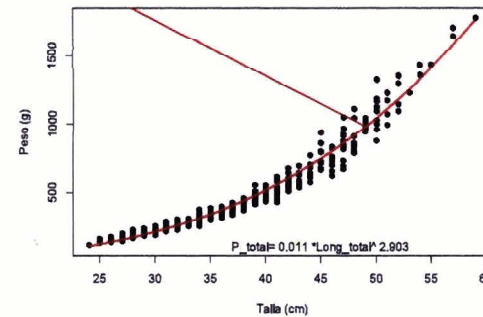


- se modifica el reglamento de ordenamiento pesquero del recurso Merluza y se establece la obligación del pago de multas (Decreto Supremo N° 004-2012-PRODUCE).
- Se modifica la RM N° 415-2012-PRODUCE incrementando el LMCTP de 14 723 ton a 25 800 toneladas. (RM. N° 321-2012-PRODUCE)

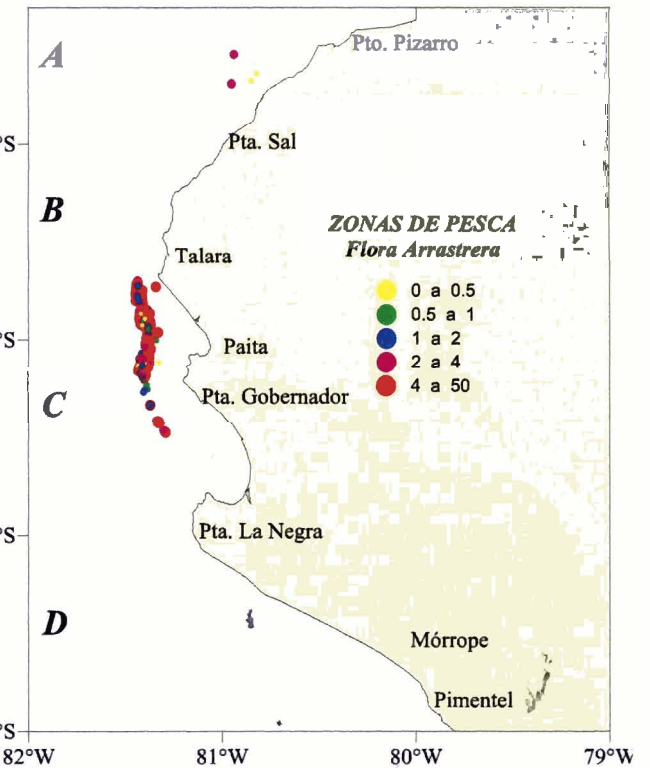
### ESTRUCTURA DE TALLAS DE MERLUZA



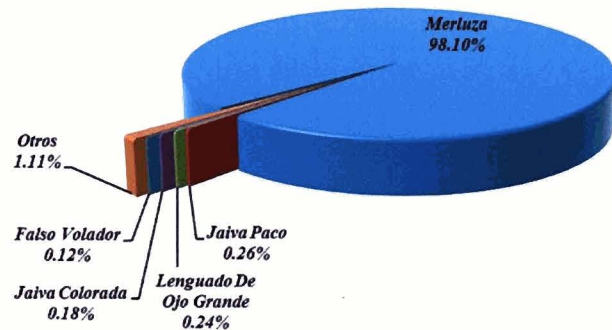
### RELACIÓN LONGITUD-PESO DE MERLUZA



### ZONAS DE PESCA DE MERLUZA



### COMPOSICIÓN DE LAS CAPTURAS



### MADUREZ OVÁRICA DE MERLUZA

