



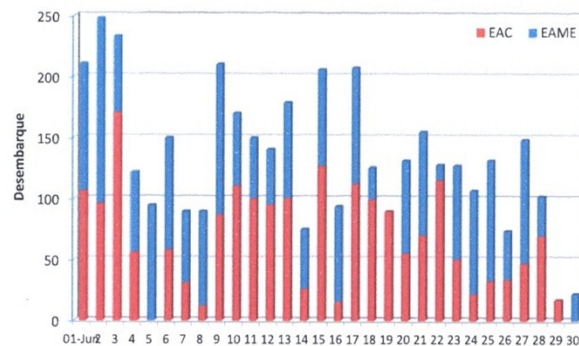
NOTA INFORMATIVA MENSUAL DE LA PESQUERIA DE MERLUZA JUNIO 2011

DESEMBARQUE (t) POR TIPO DE FLOTA

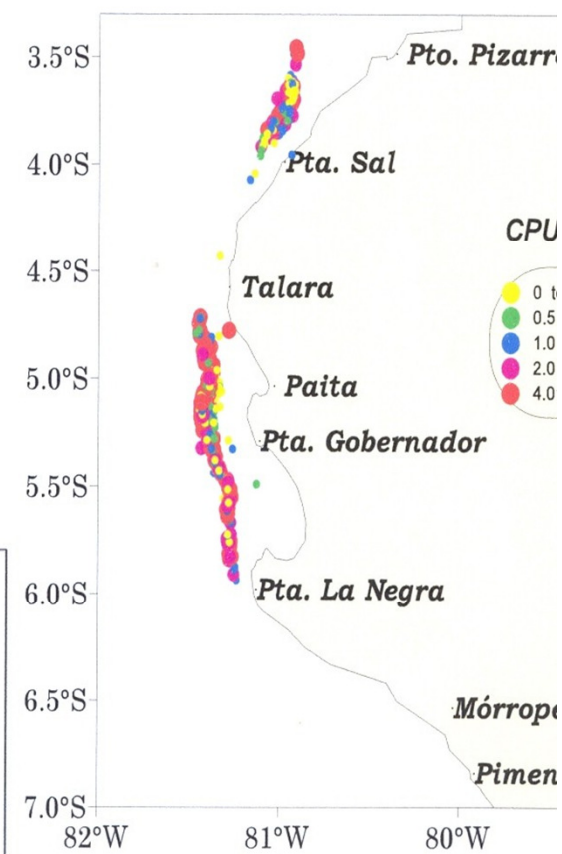
Mes	INDUSTRIAL			TOTAL
	EAC	EAME	EME	
Ene	1345	1214		2559
Feb	2288	1576		3863
Mar	2299	2365		4665
Abr				0
May	2523	2079		4603
Jun	2004	2014		4019
TOTAL	10460	9249	0	19708
%	53.1	46.9	0.0	100.0

* Cifras preliminares al 26/03/2011

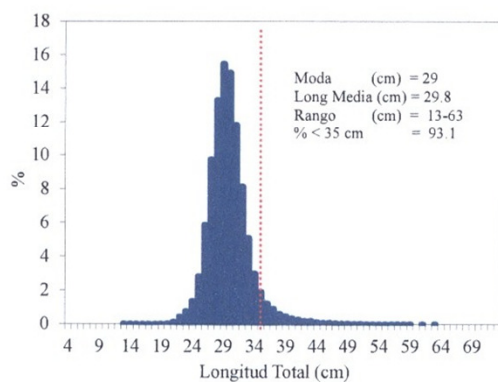
DESEMBARQUE TOTAL (t) DIARIO



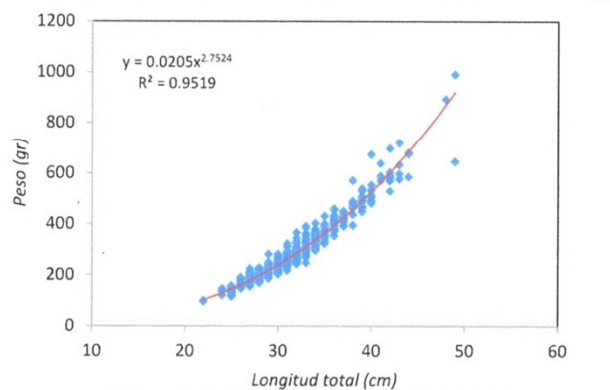
ZONAS DE PESCA DE MERLUZA



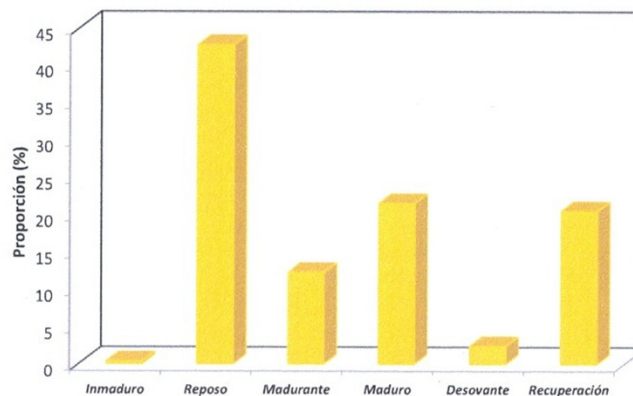
ESTRUCTURA POR TAMAÑOS DE MERLUZA



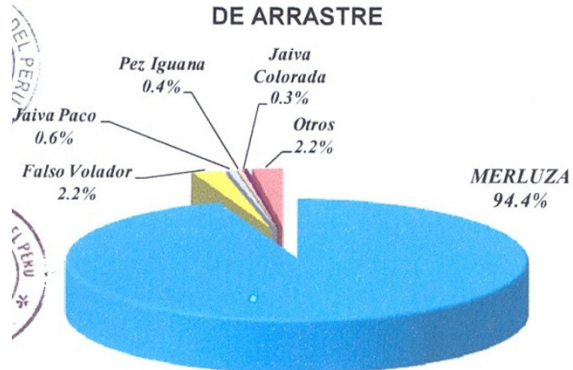
RELACIÓN LONGITUD-PESO DE MERLUZA



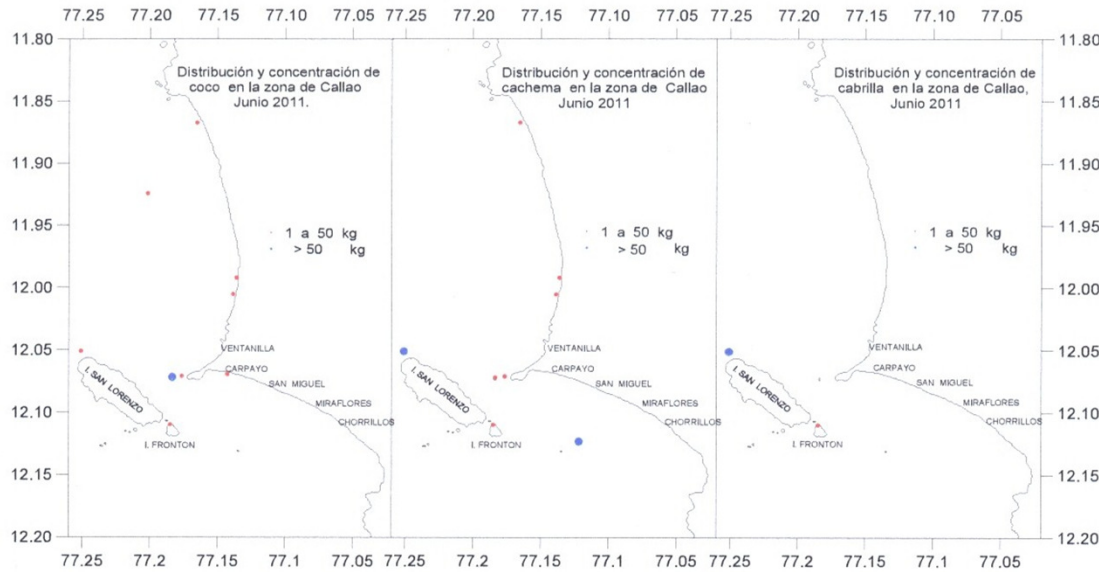
MADUREZ OVARICA DE MERLUZA



COMPOSICIÓN DE LAS CAPTURAS DE LA PESCA DE ARRASTRE



NOTA INFORMATIVA MENSUAL DE LA PESCA COMERCIAL DE LOS RECURSOS DEMERSALES EN CALLAO - JUNIO 2011



*Índice de abundancia (CPUE) de las principales especies demersales desembarcadas en Callao. Junio 2011

Especies	Captura (kg)	Esfuerzo (N° de viajes con pesca)	CPUE (kg/viaje con pesca)
Cabrilla	182	25	7,28
Cachema	249	17	14,6
Chilindrina	64	2	32,0
Coco	179	26	6,9
Total	674		

*Cifras preliminares y sólo para uso científico

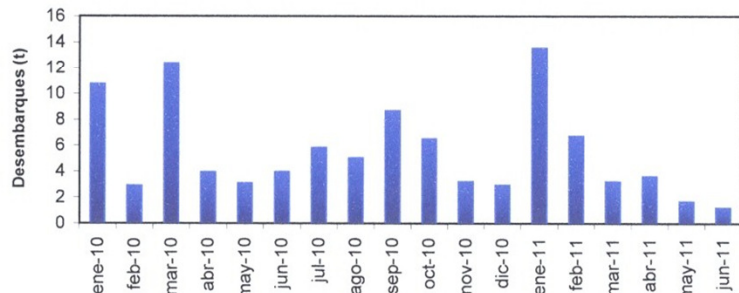
Datos Biométricos - Junio 2011

Especie	N° Ejemplares	Moda (cm)	% juveniles
Cabrilla	12	27	100,0
Cachema	23	23	59,6
Coco	44	23	100,0

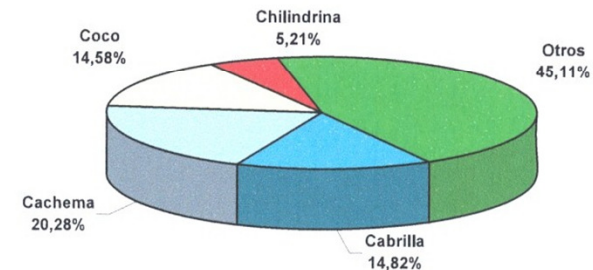
*Desembarques de los principales recursos demersales (t)
Junio 2010 - Junio 2011

especie	jun-10	jul-10	ago-10	sep-10	oct-10	nov-10	dic-10	ene-11	feb-11	mar-11	abr-11	may-11	jun-11
Cabrilla	2,100	0,235	2,905	4,340	1,506	1,480	0,360	10,860	0,918	0,000	0,630	0,030	0,000
Cachema	0,053	0,503	0,093	0,071	0,084	0,042	0,153	0,099	0,028	0,378	0,369	0,022	0,182
Chilindrina	0,129	0,031	0,146	0,053	0,123	0,015	0,092	0,024	0,017	0,067	0,034	0,132	0,249
Coco	0,137	0,106	0,144	0,046	0,817	0,140	0,217	0,526	0,389	0,082	0,875	0,307	0,179
Chilindrina	0,648	1,011	1,168	1,388	1,580	0,846	0,688	0,212	0,091	0,133	1,407	0,070	0,000
Chilindrina	0,169	3,481	0,171	2,575	1,570	0,030	0,838	0,940	3,593	1,902	0,061	0,000	0,064
Coco	0,755	0,478	0,413	0,211	0,836	0,686	0,617	0,903	1,701	0,670	0,243	1,136	0,554
Total	3,991	5,845	5,040	8,684	6,516	3,239	2,965	13,564	6,737	3,232	3,619	1,697	1,228

preliminares y sólo para uso científico



Desembarque (t) mensual de los principales recursos demersales en Callao, 2010-2011



Principales especies demersales desembarcadas en Callao. Junio 2011

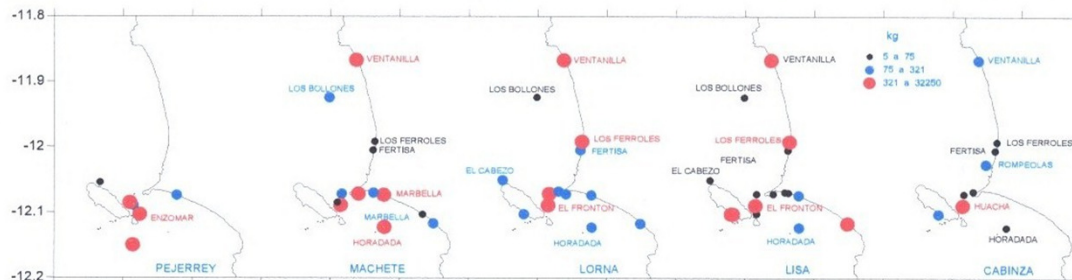


NOTA INFORMATIVA DE LA PESCA DE RECURSOS COSTEROS EN LA ZONA DE CALLAO. JUNIO 2011

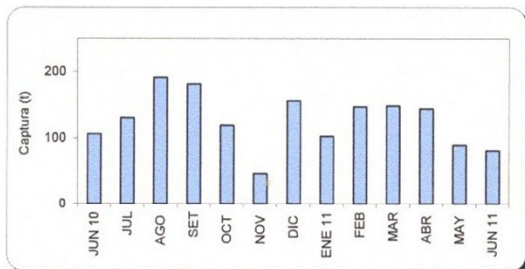
Indice de abundancia (CPUE) de las principales especies costeras desembarcadas en Callao. Junio 2011

	Desembarque kg	Esfuerzo N° viajes	CPUE (kg/viajes)
CABINZA	5656	31	182.45
LISA	10634	128	83.08
LORNA	3848	123	31.28
MACHETE	10957	110	99.61
MISMIS	78	15	5.20
PEJERREY	47836	243	196.86
PINTADILLA	496	31	16.00

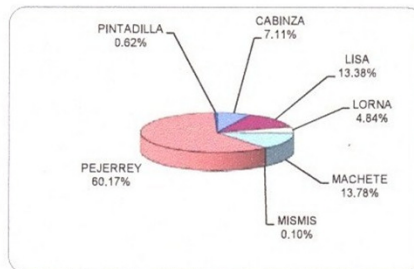
Cifras preliminares para uso científico



Distribución y concentración de especies costeras en la zona de Callao. Junio 2011



Desembarques de la pesquería costera en la zona del Callao
Junio 2010 - Junio 2011



Principales especies desembarcadas en Callao. Junio 2011

DATOS BIOMETRICOS. JUNIO 2011

Especie	N° Ejemplares	Rango	Media	Moda
Lisa	226	21 - 38	28.3	24/30
Lorna	296	17 - 42	22.0	21/36
Machete	242	18 - 28	24.7	25.0
Pejerrey	955	13 - 18	15.1	15.0

Desembarque (t) de recursos costeros en la zona del Callao durante Junio 2010 - Junio 2011

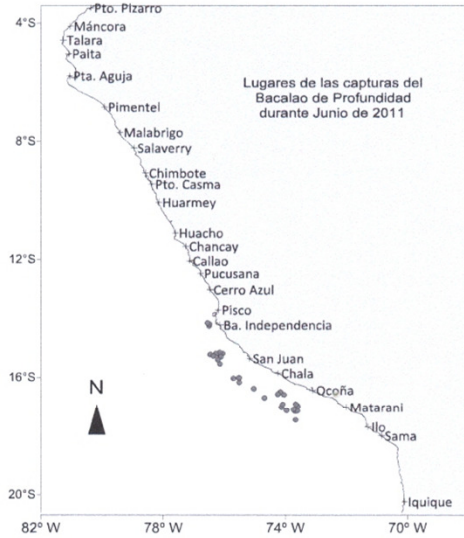
	JUN 10	JUL	AGO	SET	OCT	NOV	DIC	ENE 11	FEB	MAR	ABR	MAY	JUN 11
Cabinza	4	5	7	6	7	3	8	4	27	34	8	2	6
Lisa	3	4	1	7	6	8	15	9	19	15	11	6	11
Lorna	40	69	90	94	80	13	107	58	66	63	74	15	4
Machete	7	5	22	15	15	16	21	20	19	18	13	20	11
Pejerrey	51	47	71	59	11	5	4	10	15	17	37	45	48
Pintadilla	1	0	0	0	0	1	1	1	1	1	1	1	1
TOTAL	106	130	191	181	119	46	156	102	147	148	144	89	81



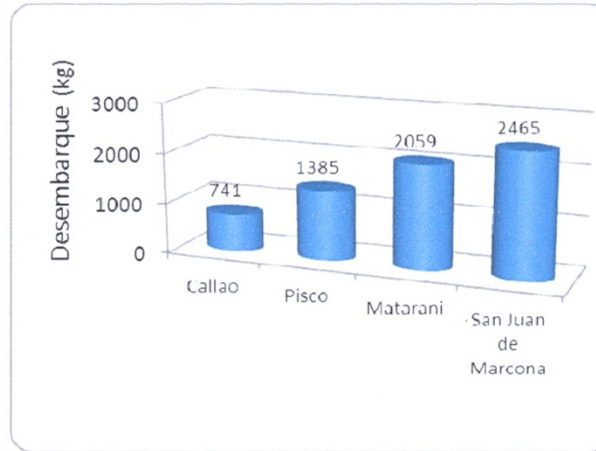


NOTA INFORMATIVA MENSUAL DE LA PESQUERÍA
 DEL BACALAO DE PROFUNDIDAD (*Dissostichus eleginoides*)
 JUNIO 2011

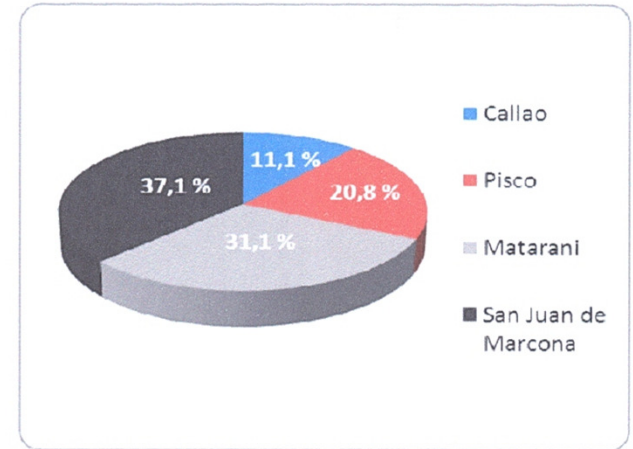
ZONAS DE PESCA



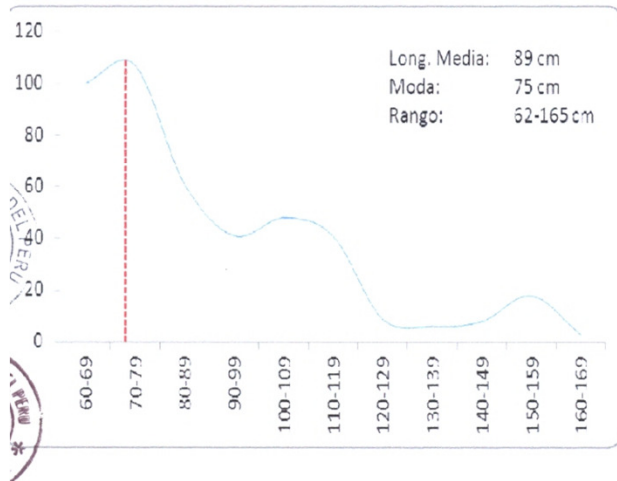
DESEMBARQUE



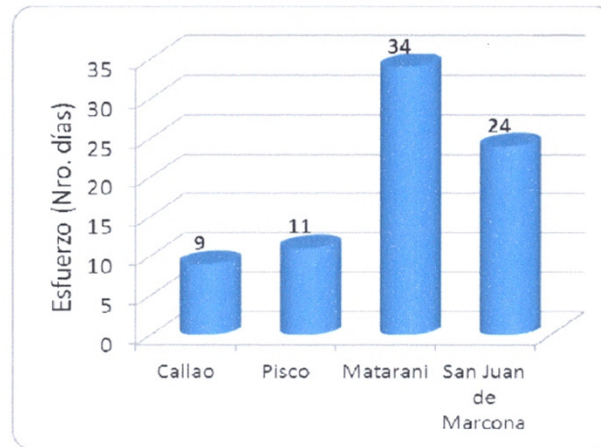
PRINCIPALES PUERTOS DE DESEMBARQUE



ESTRUCTURA POR TALLAS



ESFUERZO MENSUAL



CPUE

