



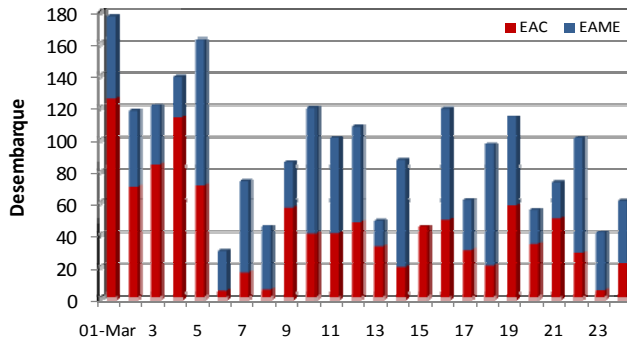
NOTA INFORMATIVA MENSUAL DE LA PESQUERIA DE MERLUZA MARZO 2010

DESEMBARQUE (t) POR TIPO DE FLOTA

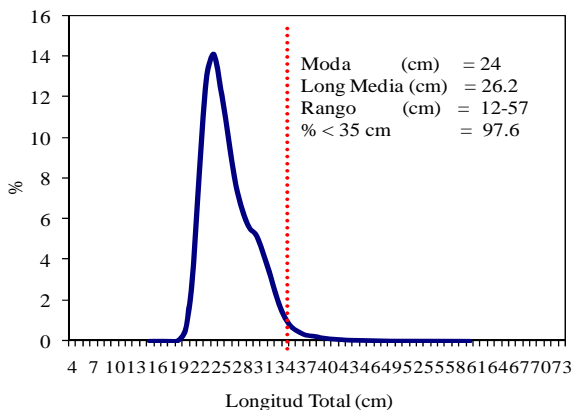
DIA	INDUSTRIAL			TOTAL
	EAC	EAME	EME	
01 - 31 Ene	2149.8	1379.0		3528.8
01 - 28 Feb	1984.2	1358.7		3342.9
01 - 15 Mar	767.2	686.3		1453.6
16 - 24 Mar	295.7	423.4		719.0
TOTAL	5196.9	3847.5	0.0	9044.4
%	57.5	42.5	0.0	100.0

* Cifras preliminares

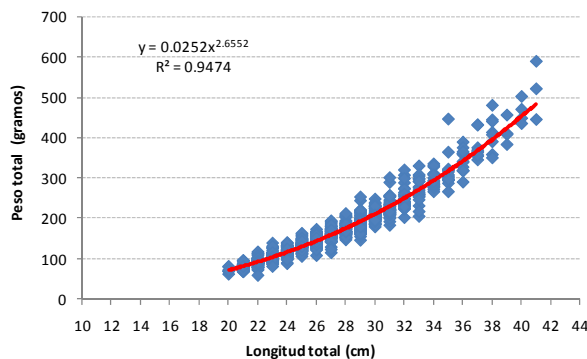
DESEMBARQUE TOTAL (t) DIARIO



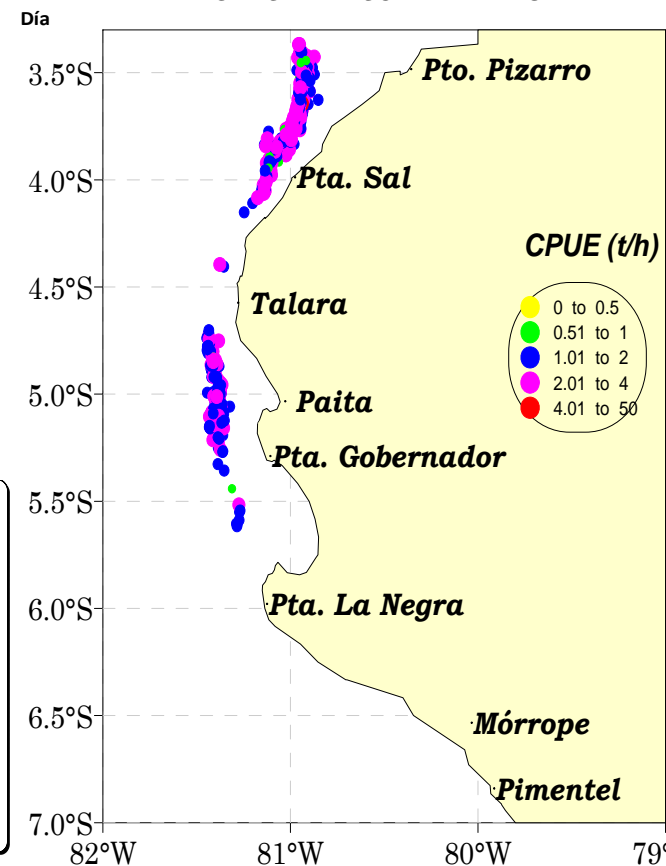
ESTRUCTURA POR TAMAÑOS DE MERLUZA



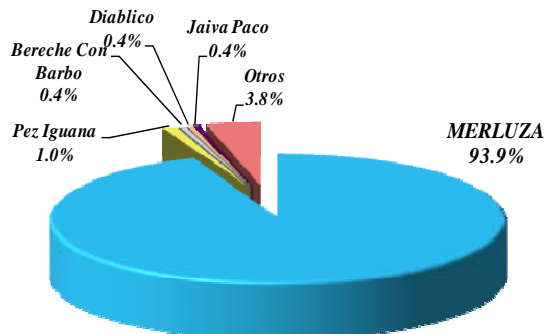
RELACIÓN LONGITUD-PESO DE MERLUZA



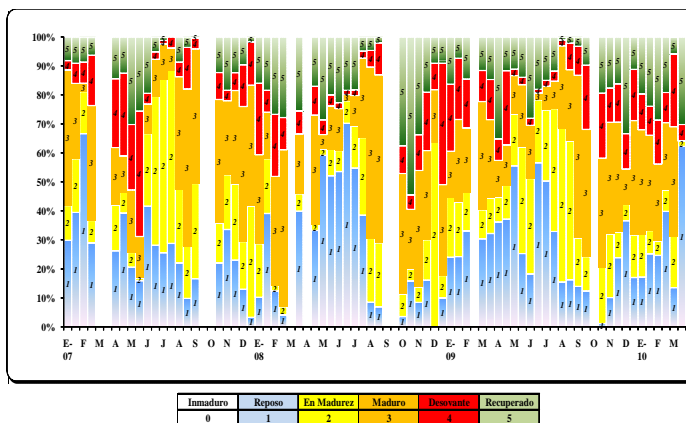
ZONAS DE PESCA DE MERLUZA



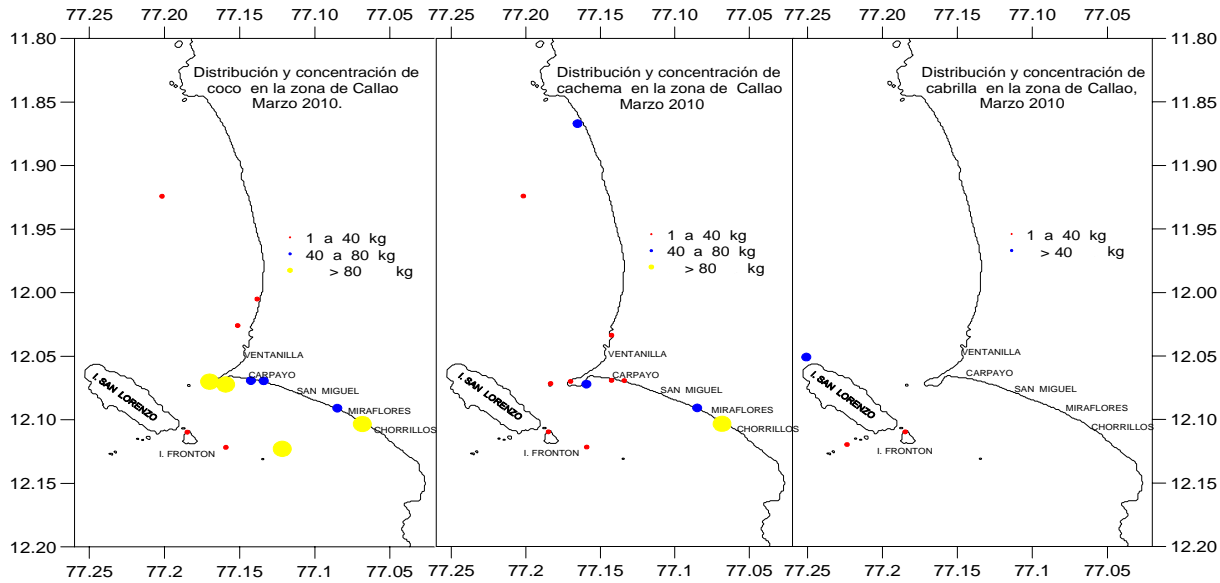
COMPOSICIÓN DE LAS CAPTURAS DE LA PESCA DE ARRASTRE



MADUREZ OVARICA DE MERLUZA



NOTA INFORMATIVA MENSUAL DE LA PESCA COMERCIAL DE LOS RECURSOS DEMERSALES EN CALLAO - MARZO 2010



***Índice de abundancia (CPUE) de las principales especies demersales desembarcadas en Callao. Marzo 2010**

Especies	Captura (kg)	Esfuerzo (Nº de viajes con pesca)	CPUE (kg/viaje con pesca)
Bagre	5754	8	719,3
Cabrilla	161	23	7,0
Cachema	514	72	7,1
Chilindrina	1485	29	51,2
Suco	2721	58	46,9
Total	10635,0		

*Cifras preliminares y sólo para uso científico

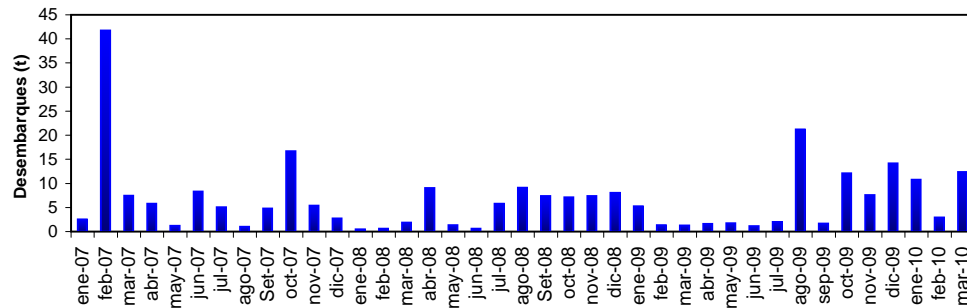
Datos Biométricos - Marzo 2010

Especie	Nº Ejemplares	Media (cm)	Moda (cm)	% juveniles
Cabrilla	40	25,8	25	82,5
Cachema	45	27,7	29	35,9
Coco	97	21,9	21	100

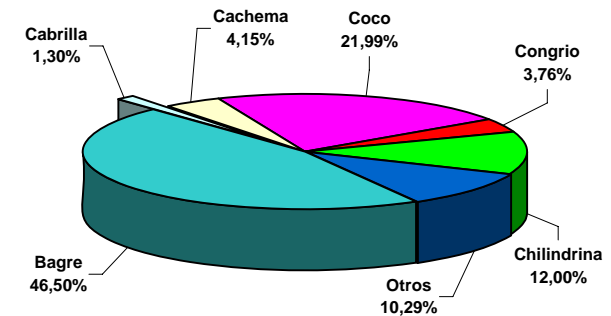
***Desembarques de los principales recursos demersales (t) en Callao
Marzo 2009 - Marzo 2010**

Especie	mar-09	abr-09	may-09	jun-09	jul-09	ago-09	set-09	oct-09	nov-09	dic-09	ene-10	feb-10	mar-10	Total
Bagre	0,060		0,010		0,256	18,363		2,245	3,030	7,285	6,750	1,035	5,754	44,788
Cabrilla	0,251	0,255	0,290	0,778	0,311	0,560	0,085	0,252	0,479	0,155	0,348	0,756	0,161	4,681
Cachema	0,066	0,073	0,017	0,005	0,018	0,007	0,023	0,006	0,047	0,022	0,104	0,142	0,514	1,044
Coco	0,020	0,025	0,025	0,004	0,009	0,018	0,027	0,301	0,044	0,001	0,195	0,482	2,721	3,872
Congrio	0,212	0,876	0,464	0,142	0,001	0,021	0,103	0,228	0,322	0,074			0,465	2,908
Chilindrina	0,360	0,047	0,233	0,020	0,176	1,089	1,271	8,733	3,411	6,384	3,044	0,012	1,485	26,265
Otros	0,293	0,317	0,714	0,181	1,246	1,114	0,121	0,324	0,230	0,217	0,307	0,494	1,273	6,831
TOTAL	1,262	1,593	1,753	1,130	2,017	21,172	1,630	12,089	7,563	14,138	10,748	2,921	12,373	90,389

*Cifras preliminares y sólo para uso científico



Desembarque (t) mensual de los principales recursos demersales en Callao, 2007-2010



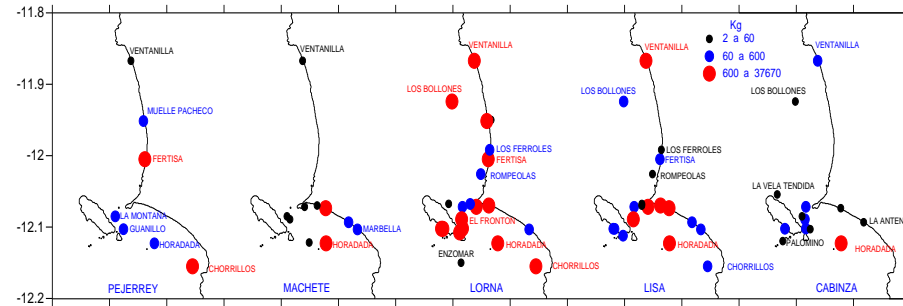
Principales especies demersales desembarcadas en Callao. Marzo 2010

NOTA INFORMATIVA DE LA PESCA DE RECURSOS COSTEROS EN LA ZONA DE CALLAO. MARZO 2010

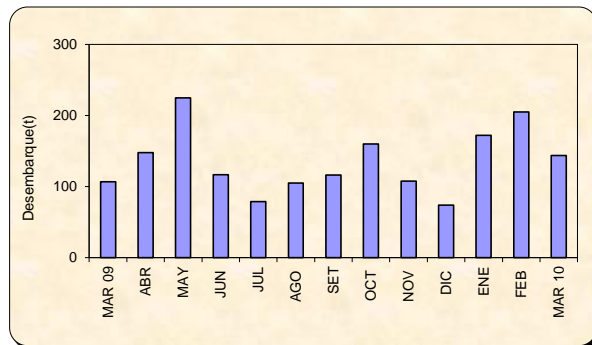
Indice de abundancia (CPUE) de las principales especies costeras desembarcadas en Callao. Marzo 2010

	Desembarque kg	Esfuerzo N° viajes	CPUE (kg/viajes)
CABINZA	4768	49	97.31
LISA	24331	219	111.10
LORNA	87900	156	563.46
MACHETE	11593	77	150.56
MISMIS	349	33	10.58
PEJERREY	13962	230	60.70
PINTADILLA	1410	68	20.74

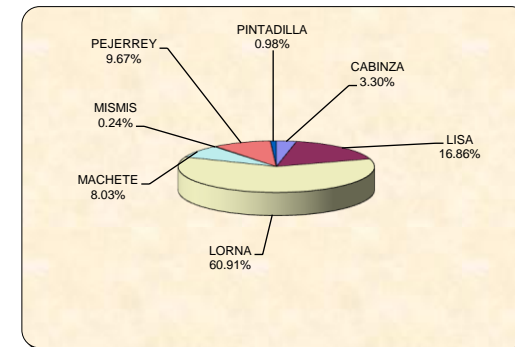
Cifras preliminares para uso científico



Distribución y concentración de especies costeras en la zona de Callao. Marzo 2010



Desembarque (t) de la pesquería costera en la zona del Callao
Marzo 2009 - Marzo 2010



Principales especies desembarcadas en Callao. Marzo 2010

DATOS BIOMETRICOS. MARZO 2010

Especie	N° Ejemplares	Rango	Media	Moda
Cabinza	258	18-26	22,0	22
Lisa	481	23-36	28,9	29
Lorna	389	10-32	25,5	26
Machete	142	22-26	23,7	24
Pejerrey	125	13-18	15,2	15
Pintadilla	100	19-35	23,7	22/27