



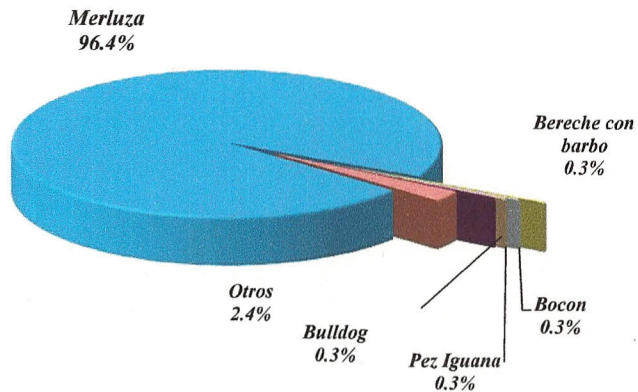
NOTA INFORMATIVA MENSUAL DE LA PESQUERIA DE MERLUZA ABRIL 2013

DESEMBARQUE (t) POR TIPO DE FLOTA

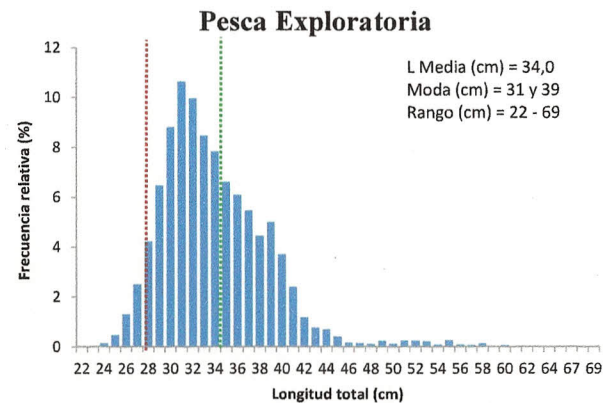
Mes	INDUSTRIAL			TOTAL
	EAC	EAME	EME	
Ene	1424	1411	-	2835
Feb	1810	2118	-	3928
Mar	1980	1796	-	3775
Abr	41	75	-	117
TOTAL	5255	5399	0	10654
%	49.3	50.7	0.0	100.0

- Durante el mes de abril se mantuvieron suspendidas las actividades extractivas de la merluza debido a la veda reproductiva.
- El 28 y 29 de abril se ejecutó la Pesca Exploratoria de Merluza con el objetivo de monitorear el avance del proceso reproductivo, por lo que los resultados mostrados son los obtenidos en la Pesca Exploratoria de Merluza – Abril 2013

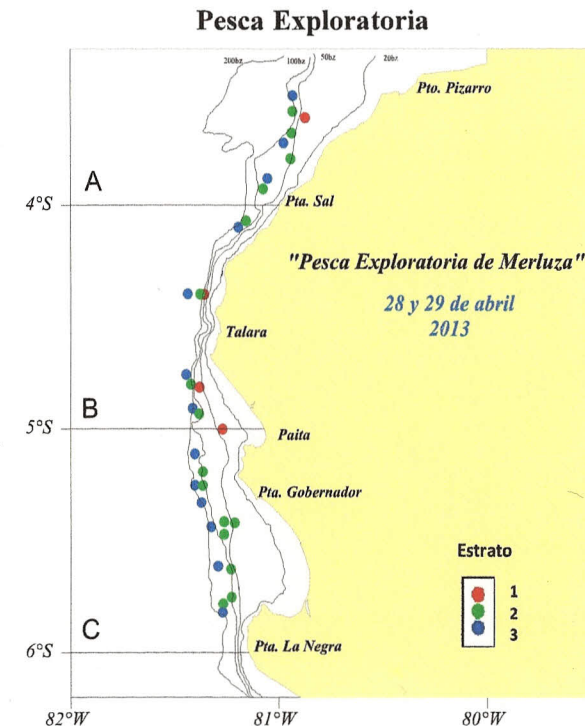
COMPOSICIÓN DE LAS CAPTURAS – Pesca Exploratoria



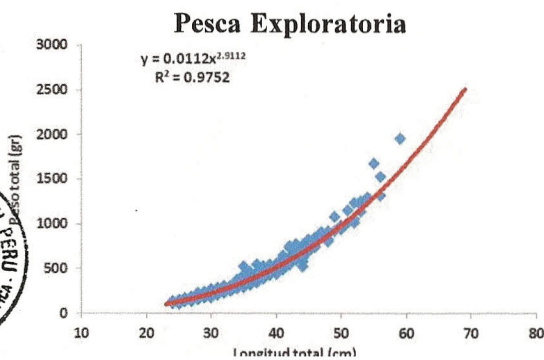
ESTRUCTURA DE TALLAS DE MERLUZA



ZONAS DE PESCA DE MERLUZA



RELACIÓN LONGITUD-PESO DE MERLUZA



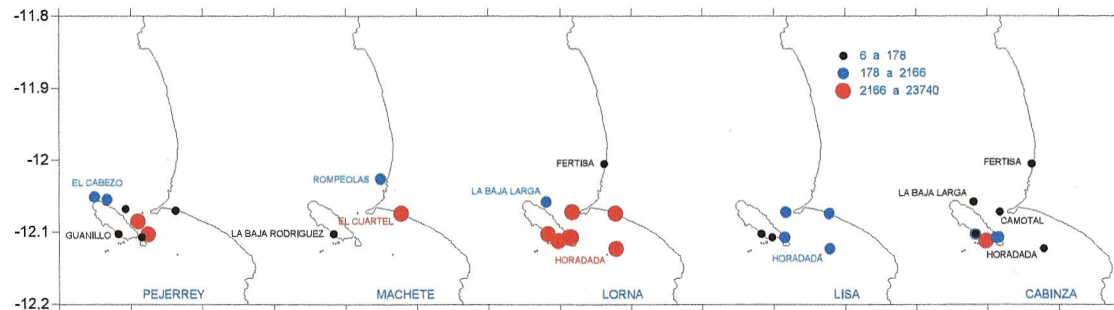
MADUREZ OVÁRICA DE MERLUZA





AREA FUNCIONAL DE INVESTIGACIONES DE PECES
DEMERSALES, BENTONICOS Y LITORALES

NOTA INFORMATIVA MENSUAL DE LA PESCA COMERCIAL DE LOS RECURSOS COSTEROS EN LA ZONA DE CALLAO. ABRIL 2013



Distribución y concentración de especies costeras en la zona del Callao. Abril 2013

Indice de abundancia (CPUE) de las principales especies costeras desembarcadas en Callao. Abril 2013

	Desembarque kg	Esfuerzo N° viajes	CPUE (kg/viajes)
CABINZA	8632	60	143.87
LISA	9102	63	144.48
LORNA	92899	187	496.79
MACHETE	10475	73	143.49
MISMIS	43	4	10.75
PEJERREY	7499	106	70.75
PINTADILLA	1020	43	23.72

Cifras preliminares para uso científico

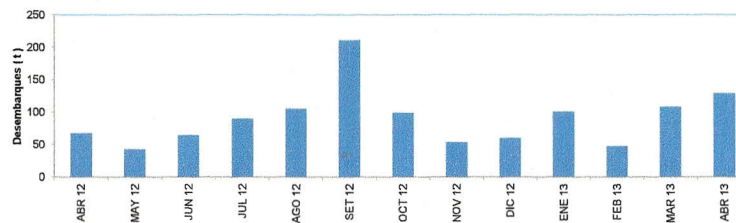
DATOS BIOMETRICOS. ABRIL 2013

Especie	N° Ejemplares	Rango	Media	Moda
Cabinza	235	18 - 28	22.2	20.0
Lisa	179	20 - 40	25.5	25.0
Lorna	536	13 - 28	18.0	18.0
Machete	170	19 - 27	23.0	22.0
Pejerrey	369	13 - 18	14.7	14.0
Pintadilla	227	18 - 37	20.8	20.0

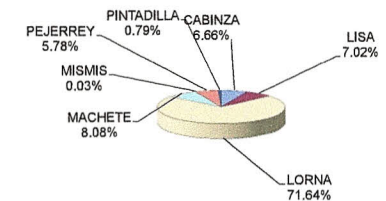
Desembarque (t) de recursos costeros en la zona del Callao durante Abril 2012 - Abril 2013

	ABR 12	MAY 12	JUN 12	JUL 12	AGO 12	SET 12	OCT 12	NOV 12	DIC 12	ENE 13	FEB 13	MAR 13	ABR 13
Cabinza	7	1	1	1	6	1	4	2	7	5	12	5	9
Lisa	1	4	6	3	2	4	5	2	2	1	2	2	9
Lorna	34	10	11	12	45	119	68	38	42	76	20	69	93
Machete	2	7	8	34	1	3	11	3	2	6	5	18	10
Pejerrey	23	20	37	39	50	83	10	8	6	10	7	13	7
Pintadilla	1	1	2	1	1	1	1	1	1	3	2	1	1
TOTAL	68	43	65	90	105	211	99	54	60	101	48	108	129

Cifras preliminares solo para uso científico



Desembarques de la pesquería costera en la zona del Callao. Abril 2012 - Abril 2013



Principales especies costeras desembarcadas en Callao. Abril 2013

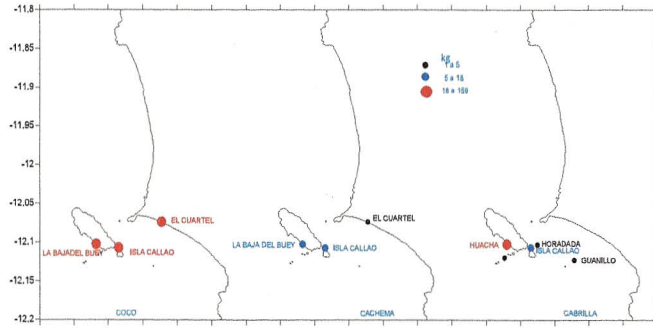


INSTITUTO DEL MAR DEL PERU
COMISIÓN EJECUTIVA CIENTÍFICA
A. CHIPOLLINI



AREA FUNCIONAL DE INVESTIGACIONES DE PECES
DEMERSALES, BENTONICOS Y LITORALES

NOTA INFORMATIVA MENSUAL DE LA PESCA COMERCIAL DE LOS RECURSOS DEMERSALES EN LA ZONA DE CALLAO, ABRIL 2013



Distribución y concentración de especies demersales en la zona de Callao. Abril 2013

Indice de abundancia (CPUE) de las principales especies demersales desembarcadas en Callao. Abril 2013

	Desembarque	Esfuerzo	CPUE
	kg	N° viajes	(kg/viajes)
CABRILLA	185	27	6.85
CACHEMA	30	5	6.00
COCO	112	13	8.62

Cifras preliminares para uso científico

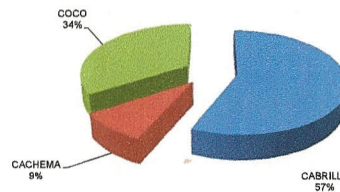
DATOS BIOMETRICOS. ABRIL 2013

Especie	N° Ejemplares	Rango	Media	Moda
Cabrilla	55	18 - 47	26.3	26.0
Coco	238	19 - 33	23.6	23.0
Cachema	95	17 - 31	21	21.0

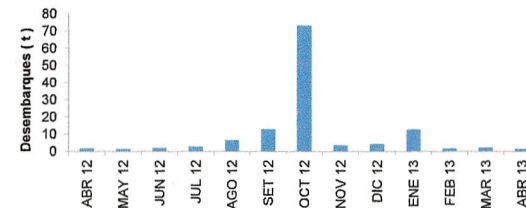
*Desembarque de los principales recursos demersales(t) en la zona del Callao durante Abril 2012 - Abril 2013

	ABR 12	MAY 12	JUN 12	JUL 12	AGO 12	SET 12	OCT 12	NOV 12	DIC 12	ENE 13	FEB 13	MAR 13	ABR 13
Bagre	0.450	0.600	0.120	0.910	5.023	56.731	0.930	0.090	11.125				
Cabrilla	0.531	0.124	0.023	0.297	0.575	0.239	0.130	0.093	0.501	0.816	0.954	0.316	0.185
Cachema	0.059	0.079	0.080	0.004	0.002	0.040	0.016	0.010	0.073	0.013	0.018	0.030	
Coco	0.468	0.229	0.293	0.050	0.052	0.010	0.233	0.060	0.106	0.037	0.036	0.965	0.112
Congrio	0.247	0.027	0.056	0.812	1.952	0.824	0.791	0.715	0.615	0.513	0.808	0.981	
Chilindrina	1.222	0.501	0.928	2.100	4.034	5.548	15.211	1.758	2.953				
TOTAL	1.799	1.390	1.923	2.703	6.387	12.774	73.169	3.648	4.375	12.666	1.516	2.108	1.308

*Cifras preliminares solo para uso científico



Principales especies demersales desembarcadas en Callao. Abril 2013



Desembarques de la pesquería demersal en la zona del Callao. Abril 2012 - Abril 2013

