



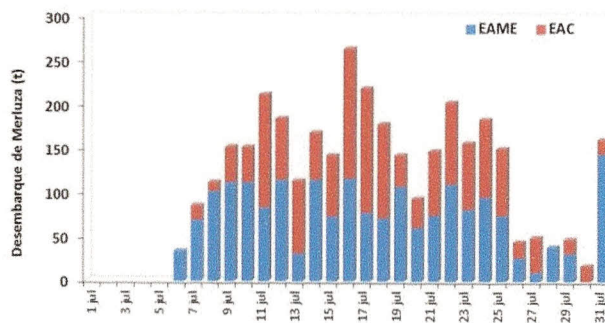
NOTA INFORMATIVA MENSUAL DE LA PESQUERIA DE MERLUZA JULIO 2013



DESEMBARQUE (t) POR TIPO DE FLOTA

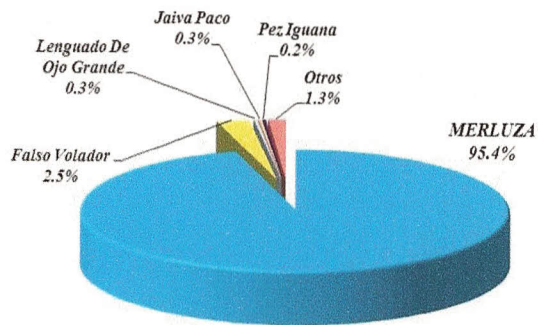
Mes	INDUSTRIAL			TOTAL
	EAC	EAME	EME	
Jul	1489	1973		3461
TOTAL	1489	1973	0	3461
%	43.0	57.0	0.0	100.0

DESEMBARQUE TOTAL (t) DIARIO

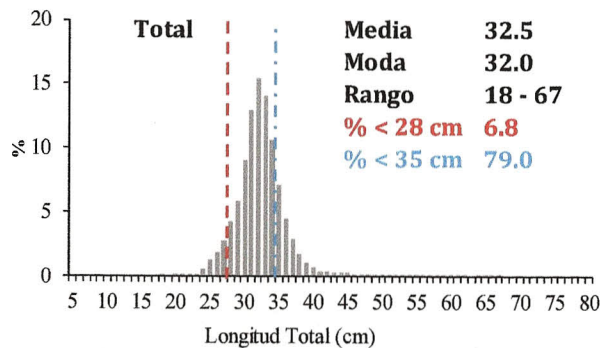


- El 01 de julio se inició el Régimen Provisional de Pesca de Merluza establecido mediante R.M.N°220-2013-PRODUCE

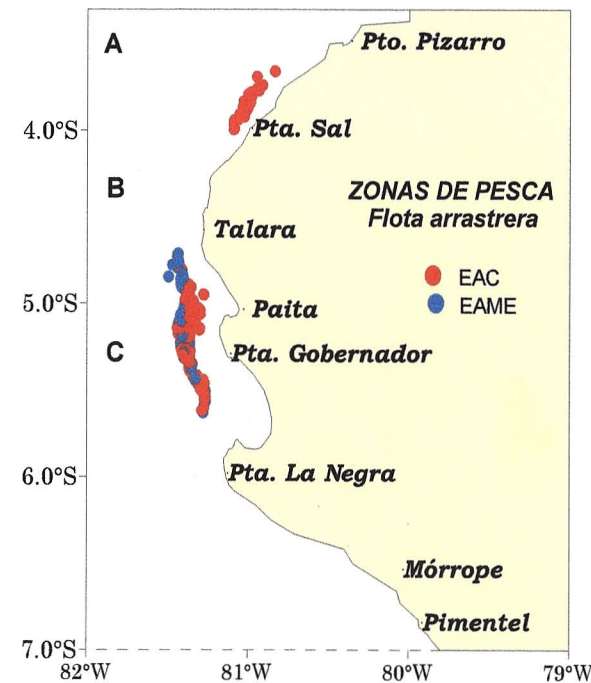
COMPOSICIÓN DE LAS CAPTURAS



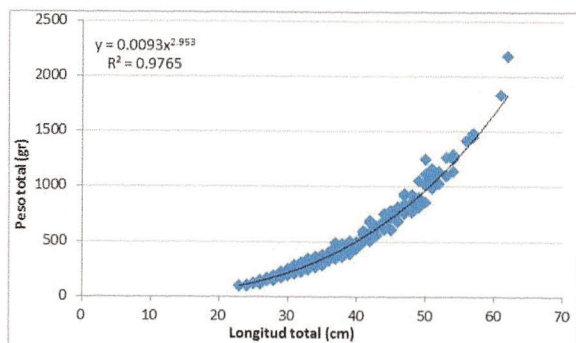
ESTRUCTURA DE TALLAS DE MERLUZA



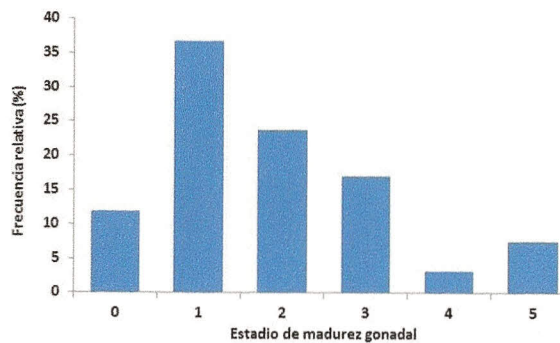
ZONAS DE PESCA DE MERLUZA



RELACIÓN LONGITUD-PESO DE MERLUZA



MADUREZ OVARICA DE MERLUZA





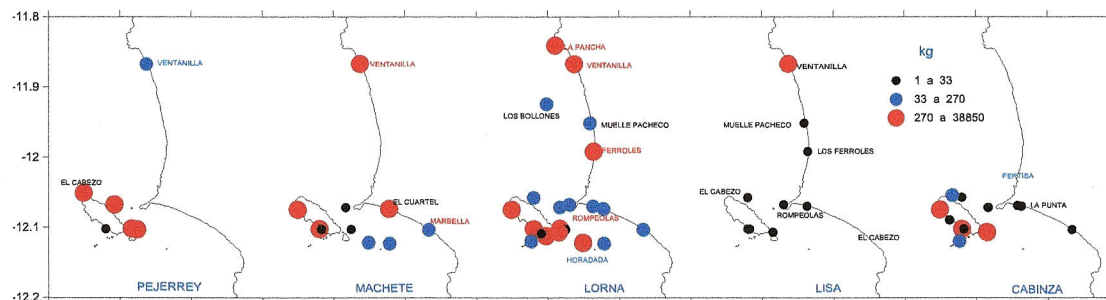
ÁREA FUNCIONAL DE INVESTIGACIONES DE PECES
DEMERSALES, BENTÓNICOS Y LITORALES

NOTA INFORMATIVA MENSUAL DE LA PESCA COMERCIAL DE RECURSOS COSTEROS EN LA ZONA DE CALLAO. JULIO 2013

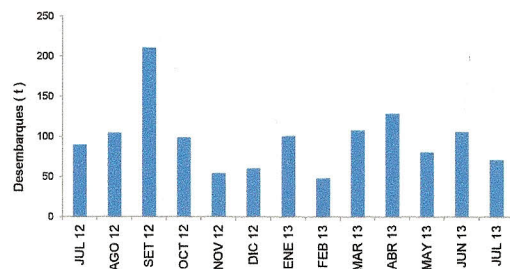
Indice de abundancia (CPUE) de las principales especies costeras desembarcadas en Callao julio 2013

	Desembarque	Esfuerzo	CPUE
	kg	N° viajes	(kg/viajes)
CABINZA	537	136	3.95
LISA	621	30	20.70
LORNA	1304	201	6.49
MACHETE	4853	51	95.16
MISMIS	143	13	11.00
PEJERREY	61522	193	318.77
PINTADILLA	537	52	10.33


Cifras preliminares para uso científico



Distribución y concentración de especies costeras en la zona de Callao. Julio 2013



Desembarques (t) de la pesquería costera en la zona del Callao Julio 2012 - Julio 2013



Principales especies desembarcadas en Callao Julio 2013

DATOS BIOMETRICOS. JULIO 2013

Especie	N° Ejemplares	Rango	Media	Moda
Cabinza	228	19 - 31	24	23.0
Lisa	75	20 - 37	26.2	25.0
Lorna	292	11 - 35	14.3	13.0
Machete	109	20 - 29	24.9	24.0
Pejerrey	295	13 - 17	14.3	14.0
Pintadilla	152	16 - 30	21.8	21.0

Desembarques (t) de los principales recursos costeros en la zona del Callao durante Julio 12 - Julio 13

	JUL 12	AGO 12	SET 12	OCT 12	NOV 12	DIC 12	ENE 13	FEB 13	MAR 13	ABR 13	MAY 13	JUN 13	JUL 13
Cabinza	1.0	6.0	1.0	4.0	2.0	7.0	5.0	12.0	5.0	9.0	11.0	5.0	1.0
Lisa	3.0	2.0	4.0	5.0	2.0	2.0	1.0	2.0	2.0	9.0	3.0	2.0	1.0
Lorna	12.0	45.0	119.0	68.0	38.0	42.0	76.0	20.0	69.0	93.0	47.0	28.0	1.0
Machete	34.0	1.0	3.0	11.0	3.0	2.0	6.0	5.0	18.0	10.0	8.0	19.0	5.0
Pejerrey	39.0	50.0	83.0	10.0	8.0	6.0	10.0	7.0	13.0	7.0	10.0	51.0	62.0
Pintadilla	1.0	1.0	1.0	1.0	1.0	1.0	3.0	2.0	1.0	1.0	2.0	1.0	1.0
TOTAL	90.0	105.0	211.0	99.0	54.0	60.0	101.0	48.0	108.0	129.0	81.0	106.0	71.0



A. CHIPOLLINI





ÁREA FUNCIONAL DE INVESTIGACIONES DE PECES
DEMERSALES, BENTÓNICOS Y LITORALES

NOTA INFORMATIVA MENSUAL DE LA PESCA COMERCIAL DE RECURSOS DEMERSALES EN LA ZONA DE CALLAO. JULIO 2013

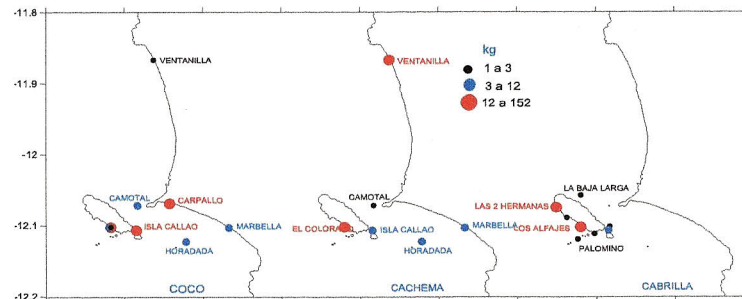
Indice de abundancia (CPUE) de las principales especies demersales desembarcadas en Callao. Julio 2013

	Desembarque	Esfuerzo	CPUE
	kg	N° viajes	(kg/viajes)
CABRILLA	576	84	6.86
CACHEMA	258	13	19.85
COCO	86	14	6.14

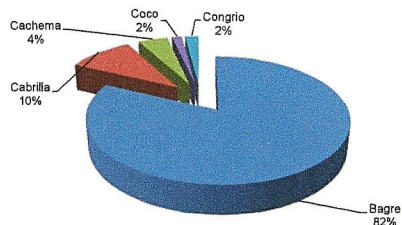
Cifras preliminares para uso científico

DATOS BIOMETRICOS. JULIO 2013

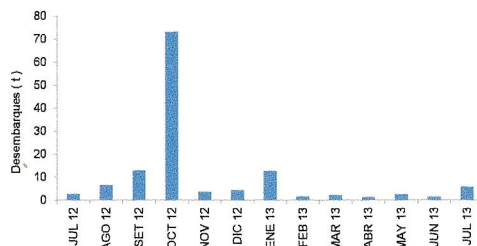
Especie	N° Ejemplares	Rango	Media	Moda
Cabrilla	43	20 - 41	28	25.0
Coco	150	21 - 33	25.3	25.0
Cachema	107	18 - 34	22.5	19.0



Distribución y concentración de especies demersales en la zona de Callao Julio 2013



Principales especies demersales en Callao. Julio 2013



Desembarques (t) de la pesquería demersal en la zona del Callao. Julio 2012 - Julio 2013

Desembarques (t) de recursos demersales en la zona del Callao durante Julio 2012 - Julio 2013

	JUL 12	AGO 12	SET 12	OCT 12	NOV 12	DIC 12	ENE 13	FEB 13	MAR 13	ABR 13	MAY 13	JUN 13	JUL 13
Bagre	0.120	0.910	5.023	56.731	0.930	0.090	11.125				0.75	0.48	4.76
Cabrilla	0.297	0.575	0.239	0.130	0.093	0.501	0.816	0.954	0.316	0.185	0.849	0.487	0.576
Cachema	0.080	0.004	0.002	0.040	0.016	0.010	0.073	0.013	0.018	0.030	0.011	0.103	0.258
Coco	0.050	0.052	0.010	0.233	0.060	0.106	0.037	0.036	0.966	0.112	0.642	0.165	0.086
Congrio	0.056	0.812	1.952	0.824	0.791	0.715	0.615	0.513	0.808	0.981	0.296	0.184	0.120
Chilindrina	2.100	4.034	5.548	15.211	1.758	2.953							
TOTAL	2.703	6.387	12.774	73.169	3.648	4.375	12.666	1.516	2.108	1.308	2.548	1.419	5.8

