

**NOTA INFORMATIVA PESQUERÍA PELÁGICA DEL
01 AL 15 DE NOVIEMBRE DEL 2022**



INSTITUTO DEL MAR DEL PERÚ

Área Funcional de Investigaciones de
Recursos Neríticos Pelágicos



NOTA INFORMATIVA DE LA PESQUERÍA PELÁGICA N°21-2022 01 AL 15 DE NOVIEMBRE DEL 2022

➤ FLOTA INDUSTRIAL

Durante la primera quincena de noviembre no se registraron desembarques de la flota industrial, manteniéndose al 15 de noviembre del 2022 un total de 2 718 859 toneladas (t); siendo la anchoveta la especie con los mayores aportes, alcanzando las 2 656 085 t; entre otras especies registradas destacan el jurel con 57 mil t y la caballa con 5 mil t.

➤ FLOTA ARTESANAL Y/O MENOR ESCALA DE CERCO

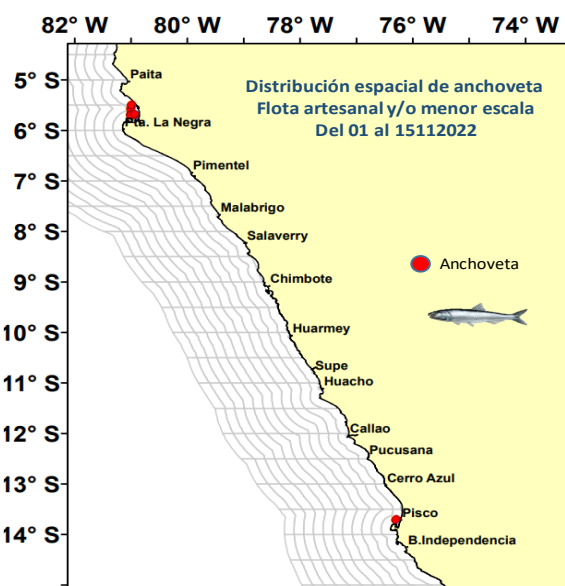
Durante la primera quincena de noviembre del 2022, con información preliminar proveniente de embarcaciones muestreadas de la flota artesanal y/o menor escala se registraron importantes descargas de anchoveta, jurel y caballa.

DISTRIBUCIÓN

ANCHOVETA

Durante la primera quincena de noviembre, la flota artesanal y/o menor escala operó en dos zonas, la primera zona entre Paita (5°00'S) y Pta. La Negra (6°00'S), y la segunda zona se registró entre Pisco (13°30'S) y Bahía Independencia (14°00'S), ambas zonas tuvieron una distribución latitudinal dentro de las 10 millas náuticas (mn) de costa y registraron una alta presencia de ejemplares juveniles (Figura 1)

Figura 1. Distribución espacial de otras especies proveniente de la flota artesanal y/o menor escala durante la primera quincena de noviembre del 2022.



OTRAS ESPECIES

Durante la primera quincena de noviembre, la flota artesanal y/o menor escala registro entre otras especies al jurel y la caballa, quien se localizó entre los puertos de San Juan de Marcona (~15°30'S) y Atico (~16°15'S) entre las 10 y 30 mn de costa (Figura 2).

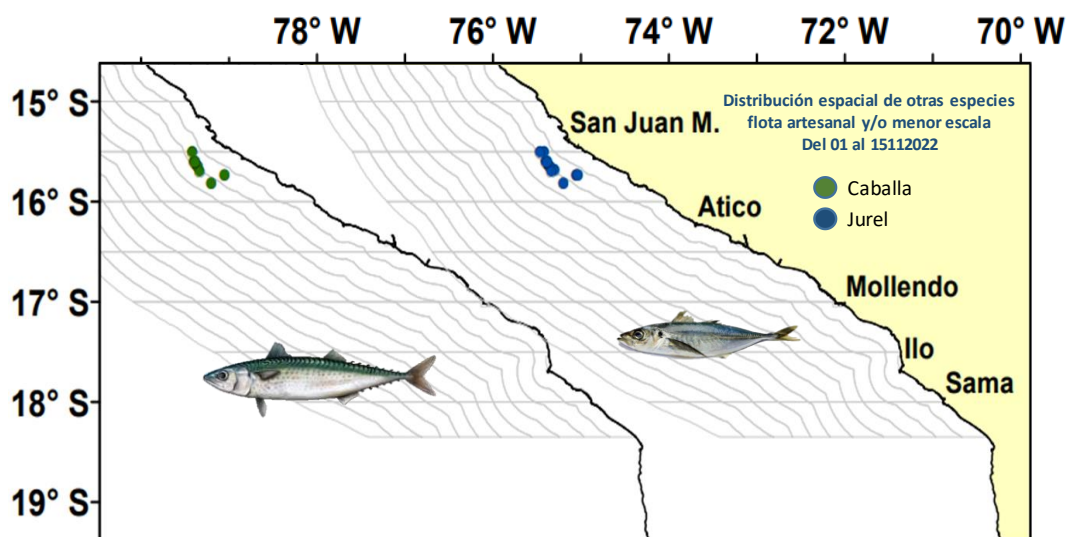


Figura 2. Distribución espacial de otras especies proveniente de la flota artesanal y/o menor escala durante la primera quincena de noviembre del 2022.

ESTRUCTURA DE TALLAS

Anchoveta

La estructura de tallas de anchoveta durante la primera quincena de noviembre, se caracterizó por presentar alta incidencia de juveniles en los tres lugares de desembarques: en Bayóvar, la moda fue de 12,5 cm LT con 30,3 % de juveniles, en Chimbote la moda fue de 12,0 cm con 36,2 % de incidencia y en Pisco La moda fue de 12,0 cm LT con 38,4% de individuos juveniles (Figura 3).

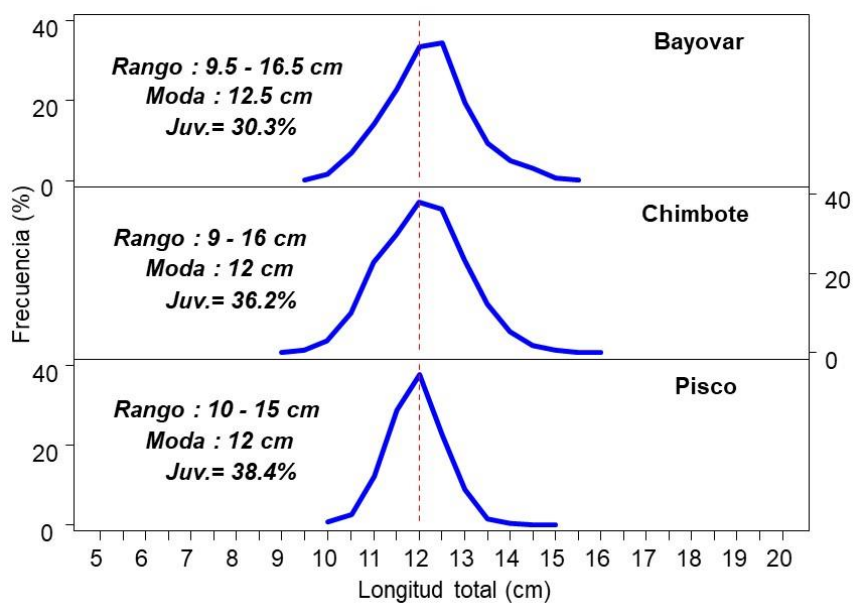


Figura 3. Estructura de tamaños de la anchoveta, durante la primera quincena de noviembre del 2022. Flota de cerco artesanal y menor escala.

JUREL

El jurel proveniente de la flota de cerco artesanal y/o menor escala, presentó una estructura de tallas predominantemente de adultos con rango entre 28 y 58 cm de longitud total (LT), con moda principal en 33 cm LT y moda secundaria en 41 cm LT, la incidencia de juveniles fue de 6,4 % (Figura 4).

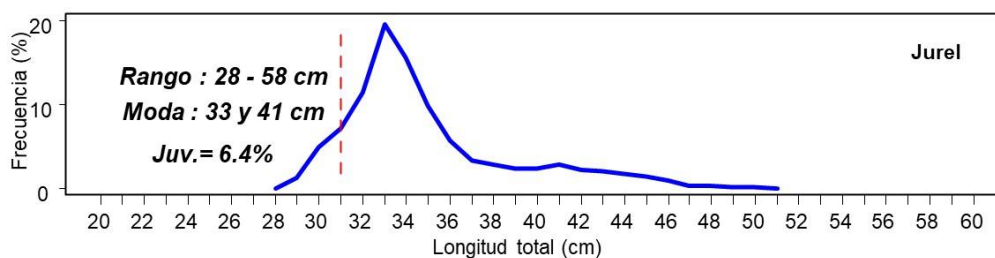


Figura 4. Estructura de tamaños de jurel proveniente de la flota artesanal y/o menor escala, durante la primera quincena de noviembre del 2022.

CABALLA

La caballa presentó un rango de tallas principalmente de adultos, fluctuando entre 27 y 36 cm de longitud a la horquilla (LH), con moda principal en 31 cm LH y moda secundaria en 33 cm LH (Figura 5).

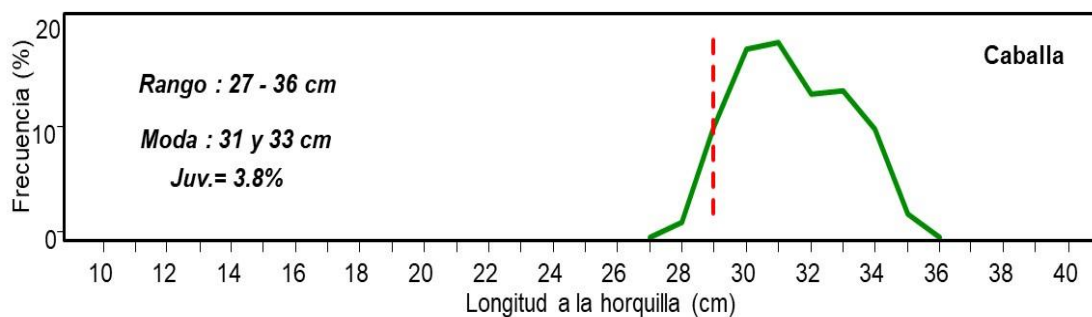


Figura 5. Estructura de tamaños de caballa proveniente de la flota artesanal y/o menor escala, durante la primera quincena de noviembre del 2022.