



## NOTA INFORMATIVA SOBRE LA PESQUERÍA PELÁGICA Callao, 16 al 31 de Agosto del 2020

### FLOTA INDUSTRIAL

Durante la segunda quincena de agosto la flota industrial no operó debido a que la primera temporada de pesca de anchoveta en la región norte – centro terminó el 15 de agosto, y los límites de captura de los recursos jurel y caballa 2020 culminaron en el segundo trimestre del año. Tabla 1.

**Tabla 1. Desembarques (toneladas) de recursos pelágicos en el litoral peruano.  
 01 Enero al 31 de Agosto del 2020. Flota de cerco**

Especie \ Flota \ Región		Año calendario (01 Enero al 31 de Agosto 2020)					
		Norte	Centro	N + C	Sur	Total	%
Anchoveta	Fl. Acero	1 174 033	739 614	1 913 647	0	1 913 647	78,0
	Fl. Madera	390 338	65 127	455 465	0	455 465	18,6
Sub - total		1 564 371	804 741	2 369 112	0	2 369 112	96,6
%		66,0	34,0	100,0	0,0	100,0	
Sardina		0	0	0	0	0	0,0
Jurel		11 429	49 822	61 251	0	61 251	2,5
Caballa		3 653	18 094	21 747	0	21 747	0,9
Samasa		0	0	0	0	0	0,0
*Otros		0	37	37	0	37	0,0
Total		1 579 453	872 694	2 452 147	0	2 452 147	100,0
%		64,4	35,6	100,0	0,0	100,0	

\*Otros incluye: Múnida

Cifras preliminares

### FLOTA ARTESANAL Y/O MENOR ESCALA DE CERCO

#### Desembarque

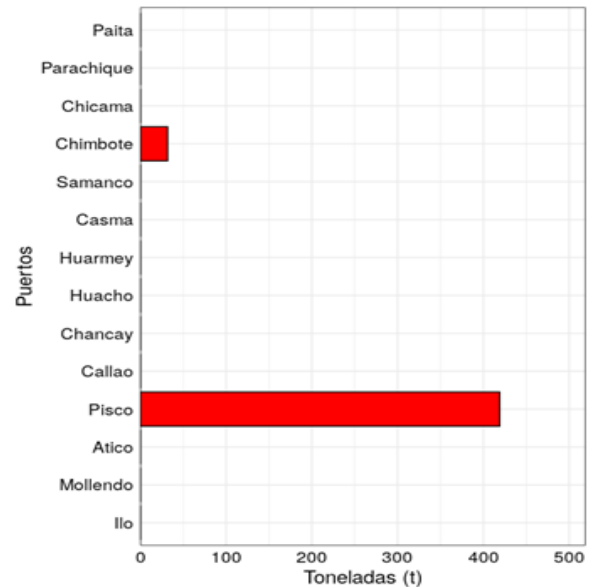
Los desembarques en esta segunda quincena alcanzaron un total de 1 176 toneladas (t). La anchoveta representó el 38,3% del total desembarcado con 451 t. Entre las otras especies registradas se encontraron jurel con 552 t, caballa con 13 t y bonito con 160 t, descargadas principalmente en el puerto de Ilo. Tabla 2.

**Tabla 2. Desembarques (t) de recursos pelágicos según regiones (16 al 31 de agosto 2020)**

Especies\Región	Norte	Centro	N+C	Sur	Total	%
Anchoveta	32	419	451	0	451	38,3
Sardina	0	0	0	0	0	0,0
Jurel	0	18	18	534	552	46,9
Caballa	0	12	12	1	13	1,1
Samasa	0	0	0	0	0	0,0
Bonito	0	0	0	160	160	13,6
Otros	0	0	0	0	0	0,0
<b>Total</b>	<b>32</b>	<b>448,9</b>	<b>480,9</b>	<b>695</b>	<b>1175,8</b>	<b>100</b>
<b>%</b>	<b>2,7</b>	<b>38,2</b>	<b>40,9</b>	<b>59,1</b>	<b>100</b>	

Durante esta quincena sólo se presentaron descargas de anchoveta en los puertos de Chimbote y Pisco, con 32 y 419 t respectivamente. Figura 1.

**Figura 1. Desembarques (t) de anchoveta, según puertos provenientes de la flota artesanal y/o menor escala (16 al 31 de agosto del 2020).**

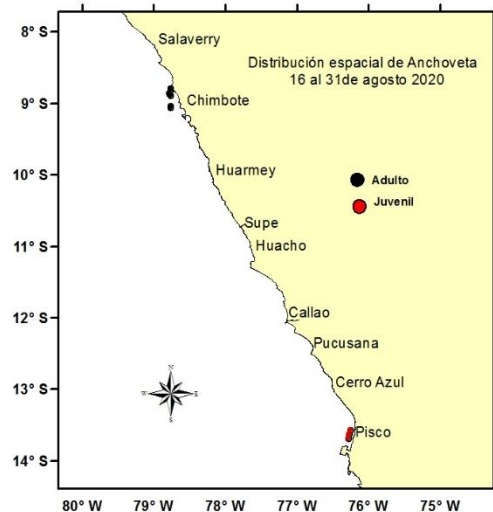


### Distribución

#### Anchoveta

La flota artesanal y menor escala operó en dos zonas de pesca; la primera frente a Chimbote y la segunda zona frente a Pisco, en la primera zona predominaron los ejemplares adultos, mientras que en la segunda zona ejemplares juveniles de anchoveta, ambas zonas se registraron dentro de las 10 millas náuticas de costa. Figura 2.

**Figura 2. Zonas de pesca de anchoveta proveniente de la flota artesanal y/o menor escala.**



### Estructura por tamaños

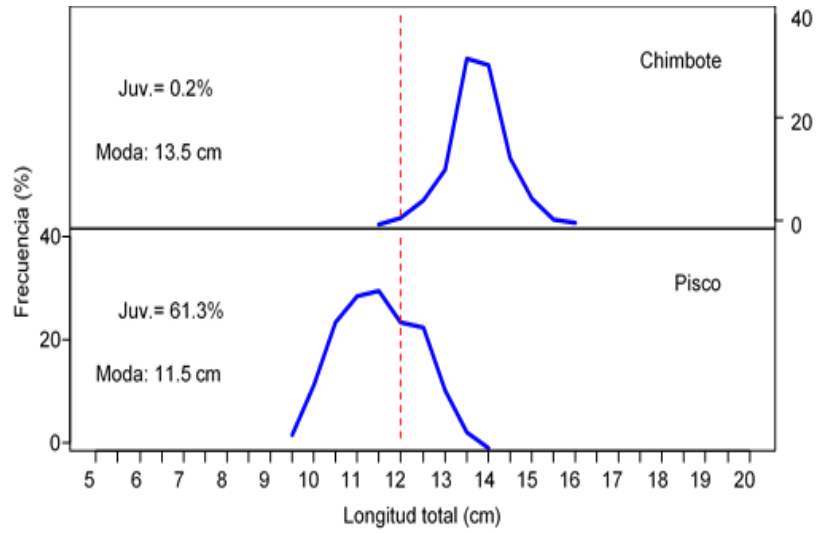
#### Anchoveta

Durante la segunda quincena de agosto la flota de cerco artesanal y menor escala realizó actividad extractiva de anchoveta frente a Chimbote y Pisco.

La estructura de anchoveta en Chimbote, fue de adultos, con moda en 13,5 cm longitud total (LT) y la incidencia de juveniles fue de 0,2 %. Mientras que en Pisco, la anchoveta continúa siendo principalmente juvenil, con moda en 11,5 cm LT y con el 61,3 % de incidencia de juveniles (la quincena anterior fue de 74 %), la alta incidencia se viene presentando desde inicios de agosto. Figura 3.



**Figura 3. Estructura de tamaños de la anchoveta proveniente de la flota artesanal y/o menor escala.**



*Cpt/du/jsr/hts*  
07/09/2020