

NOTA INFORMATIVA SOBRE LA PESQUERÍA PELÁGICA
Callao, 01 al 15 de Enero del 2016

FLOTA INDUSTRIAL

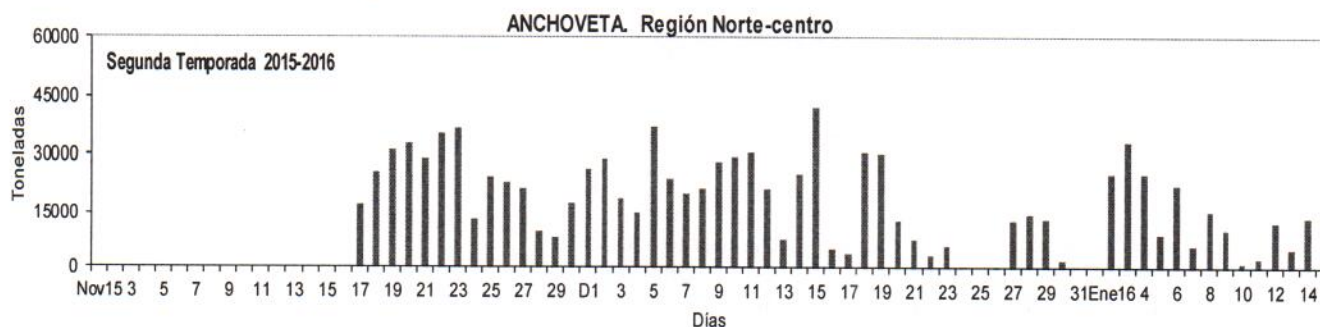
Hasta la fecha, aún continúa la Temporada de Pesca 2015-2016 de anchoveta en la región N+C (R.M.N° 369-2015-PRODUCE), el desembarque acumulado alcanzó ~1,03 millones de toneladas por parte de la flota industrial de cerco. En cuanto al jurel y la caballa, se establecieron límites de captura de ambas especies, para la Temporada de Pesca 2016 (R.M.N° 427-2015-PRODUCE). Solamente se reportó 19 toneladas de caballa como captura incidental.

Desembarques (toneladas) de recursos pelágicos en el litoral peruano.
01 al 15 Enero del 2016. Flota de cerco

Especie \ Flota \ Región		Año Calendario (01 al 15 Ene. 2016)					%
		Norte	Centro	N+C	Sur	Total	
Anchoveta	FI Acero	95 848	63 617	159 465	0	159 465	85.56
	FI Madera	21 770	3 938	25 708	0	25 708	13.79
Sub-total		117 618	67 555	185 173	0	185 173	99.35
%		63.52	36.48	100.00	0.00	100.00	
Sardina		0	0	0	0	0	0.00
Jurel		0	0	0	0	0	0.00
Caballa		18	1	19	0	19	0.01
Samasa		1 180	0	1 180	0	1 180	0.63
*Otros		0	7	7	0	7	0.00
Total		118 816	67 563	186 379	0	186 379	100.00
%		63.75	36.25	100.00	0.00	100.00	

*Otros incluye: Jurel fino
 Cifras preliminares de uso científico

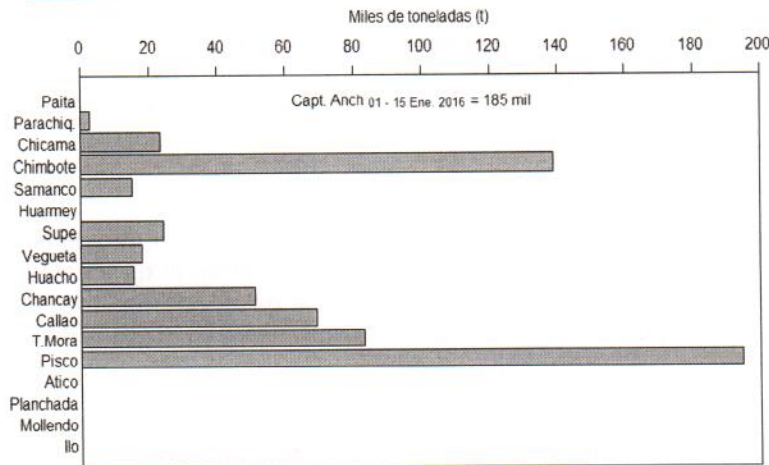
Desembarques (toneladas) diarios de anchoveta proveniente de la flota industrial,
Región Norte-centro. (Del 17 Nov. 2015 al 15 Ene. 2016)



SEGUNDA TEMPORADA DE PESCA (Del 17 Nov. al 31 Ene. 2016), R.M.N°369-2015-PRODUCE. Región Norte-Centro. Actualizado al 15 Ene. 2016

Especie \ Flota \ Región		Norte	Centro	N+C	Sur	Total	%
Anchoveta	FI Acero	252 482	619 327	871 809	0	871 809	84.42
	FI Madera	130 929	29 931	160 860	0	160 860	15.58
Total		383 411	649 258	1032 669	0	1032 669	100.00
%		37.13	62.87	100.00	0.00	100.00	
CUOTA (1,11 millones de t) en la región N+C				93.03% de la cuota total			

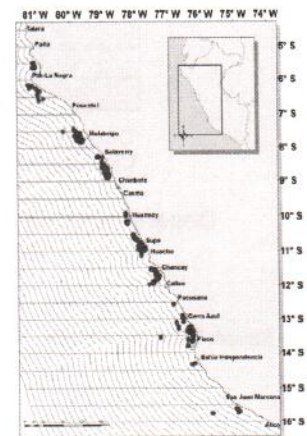
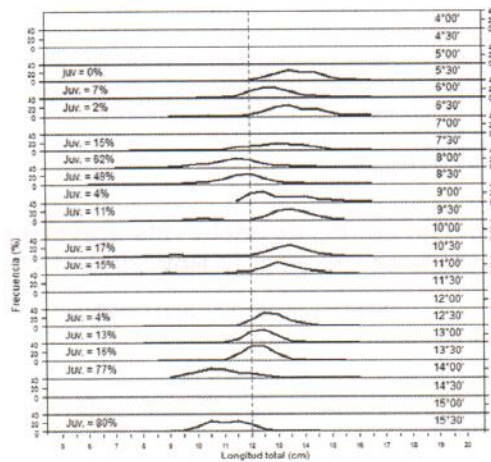
Cifras preliminares de uso científico



Desembarques (t) de Anchoveta según puertos provenientes de la flota de cerco de mayor escala (01 – 15 Ene. 2016)

Áreas de Pesca Flota Industrial

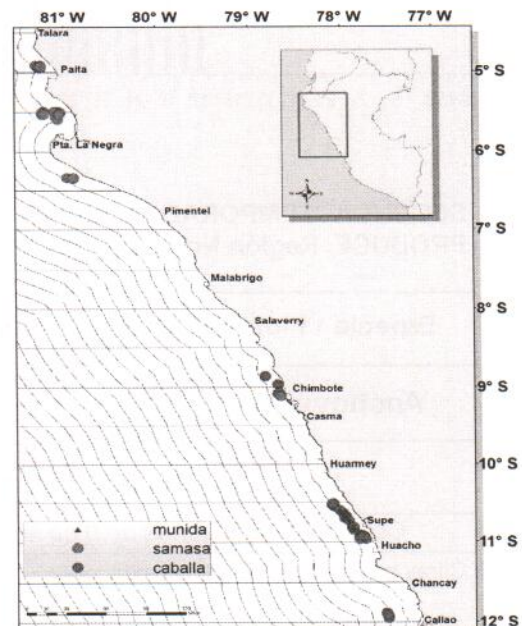
Durante la segunda quincena del 2016, la anchoveta en la región norte-centro, presentó cuatro importantes zonas de pesca localizadas: desde Paita al sur de Pta. La Negra (05°30'S-06°30'S), entre Malabrido-Casma (07°30'S-09°30'S), ambas zonas entre las 5 y 20 millas náuticas (mn), desde Huarmey hasta Chancay (10°30'S-11°30'S) entre las 5 y 30 mn; y de Pucusana hasta Bahía Independencia (12°30'S-14°00'S) entre la 05 y 60 mn de la costa. Finalmente, una pequeña área, al sur de San Juan de Marcona (15°30'S).



La captura incidental de caballa proveniente de la flota industrial fue registrada, frente a Chimbote (08°00'S-08°30'S), entre Supe-Huacho (10°30'S-11°00'S) ambas zonas entre las 5 y 10 mn de la costa y al sur de Chancay (11°30'S).

La munida se registró de Supe a Huacho (10°30'S-11°00'S), entre las 5 y 10 mn de la costa

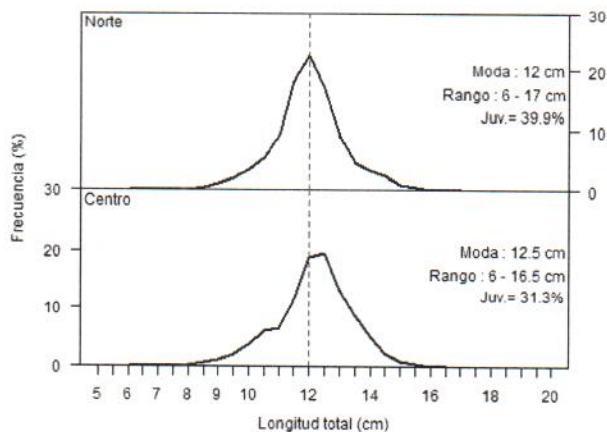
La samasa se distribuyó principalmente en la zona norte, desde Paita hasta Pta. Negra (05°00'S-06°30'S) y frente a Chimbote (09°00'S-09°30'S), ambas zonas entre las 5 y 10 mn.



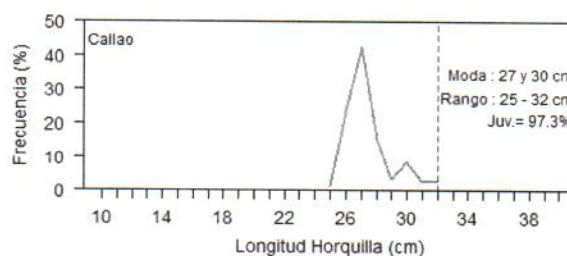
Estructura por tamaños

La anchoveta proveniente de la flota industrial en la región norte presentó un rango de tallas entre 6 y 17 cm de longitud total (LT) con moda en 12 cm e incidencia de juveniles del 40%.

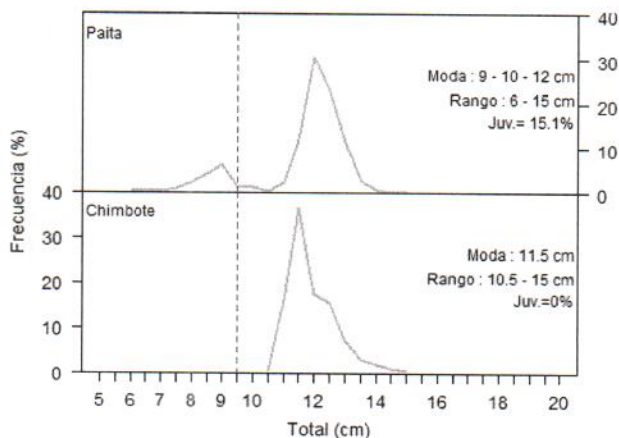
En la región centro presentó un rango de tallas entre 6 y 16,5 cm LT, con moda en 12,5 cm y un 31% de juveniles.



Los ejemplares de caballa muestreados en la zona del Callao, fueron predominantemente juveniles, presentando una estructura bimodal con moda principal en 27 cm de longitud a la horquilla (LH) y moda secundaria en 30 cm.



En Paita, la estructura por tallas de samasa, presentó un rango de 6 a 15 cm de LT, con modas en 9, 10 y 12 cm con un 15% de incidencia de juveniles. En Chimbote, la estructura de tallas fue exclusivamente de adultos, con moda en 11,5 cm LT.



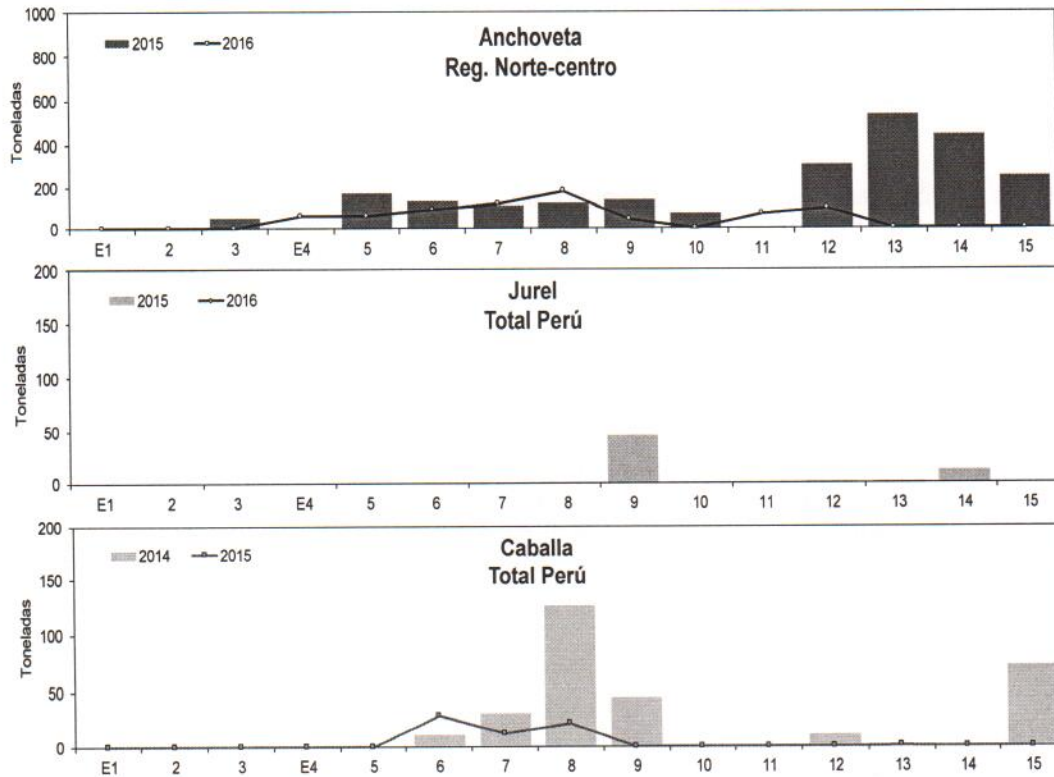
FLOTA ARTESANAL Y/O MENOR ESCALA

Desembarques (t) de recursos pelágicos según regiones (01 al 15 Enero 2016)

Spp. \ Región	Norte	Centro	N+C	Sur	Total	%
Anchoveta	689	50	739	0	739	74.0
Sardina	0	0	0	0	0	0.0
Jurel	0	0	0	0	0	0.0
Caballa	23	41	64	0	64	6.5
Samasa	104	0	104	0	104	10.4
Otros	0	91	91	0	91	9.1
Total	816	182	998	0	998	100.0
%	81.8	18.2	100.0	0.0	100.0	

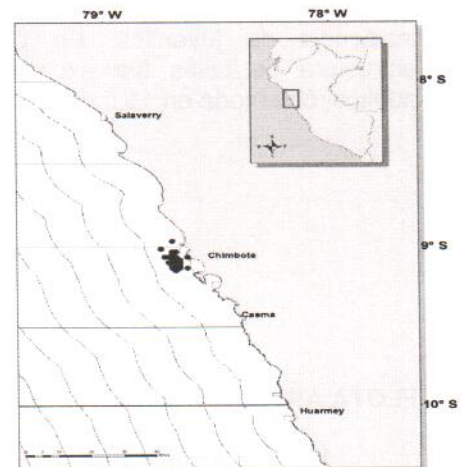
Cifras preliminares

**Desembarques (t) diarios de Anchoqueta, Jurel y Caballa
 Comparativo (del 01 al 15 de Enero 2015/2016)**



Áreas de Pesca Flota Artesanal

La anchoqueta proveniente de la flota artesanal y/o menor escala fue registrada frente a Chimbote dentro de las 10 millas náuticas (mn) de la costa.



Estructura por tamaños

La anchoqueta en Chimbote fue predominantemente adulta, con una mínima incidencia de juveniles que fue del 2%, con moda en 12,5 cm de longitud total (LT); mientras que en Callao, la incidencia de juveniles alcanzó el 27% respectivamente.

