

NOTA INFORMATIVA SOBRE LA PESQUERÍA PELÁGICA
Callao, 01 al 15 de Marzo del 2016

FLOTA INDUSTRIAL

Desembarques (toneladas) de recursos pelágicos en el litoral peruano.
01 enero al 15 marzo del 2016. Flota de cerco

Especie \ Flota \ Región		Año Calendario (01 Ene. al 15 Mar. 2016)					
		Norte	Centro	N+C	Sur	Total	%
Anchoveta	FI Acero	115 052	86 044	201 097	181	201 278	74.54
	FI Madera	56 263	9 580	65 843	29	65 872	24.40
Sub-total		171 315	95 624	266 940	210	267 150	98.94
%		64.13	35.79	99.92	0.08	100.00	
Sardina		0	0	0	0	0	0.00
Jurel		0	0	0	0	0	0.00
Caballa		20	54	74	0	74	0.03
Samasa		1 293	0	1 293	0	1 293	0.48
*Otros		42	1 439	1 481	24	1 505	0.56
Total		172 670	97 117	269 787	234	270 021	100.00
%		63.95	35.97	99.91	0.09	100.00	

*Otros incluye: Bonito, jurel fino, bagre, melva y lorna
 Cifras preliminares de uso científico

Primera Temporada de Pesca (Del 03 Feb. al 30 Jun. 2016), R.M.N°017-2016-PRODUCE.
Región Sur. Actualizado al 15 Mar. 2016

Especie \ Flota \ Puerto		Afco	Planchada	Quilca	Mollendo	Ilo	Total	%
Anchoveta	FI Acero	0	52	0	0	129	181	86.19
	FI Madera	29	0	0	0	0	29	13.81
Total		29	52	0	0	129	210	100.00
%		13.81	24.76	0.00	0.00	61.43	100.00	
CUOTA (380 000 t) en la región SUR					0.06% de la cuota total			

Cifras preliminares de uso científico

Pesca Exploratoria de Bonito (R.M. N° 416-2015-PRODUCE)

En la primera quincena de marzo, la flota industrial autorizada, ha desembarcado alrededor de 145 toneladas de bonito, siendo sólo Callao el principal puerto de desembarque

Desembarques (toneladas) de bonito, al 15 de marzo del 2016

Mes	Desembarque (t)
Enero	-
Febrero	1 350
Marzo	145
TOTAL	1 495

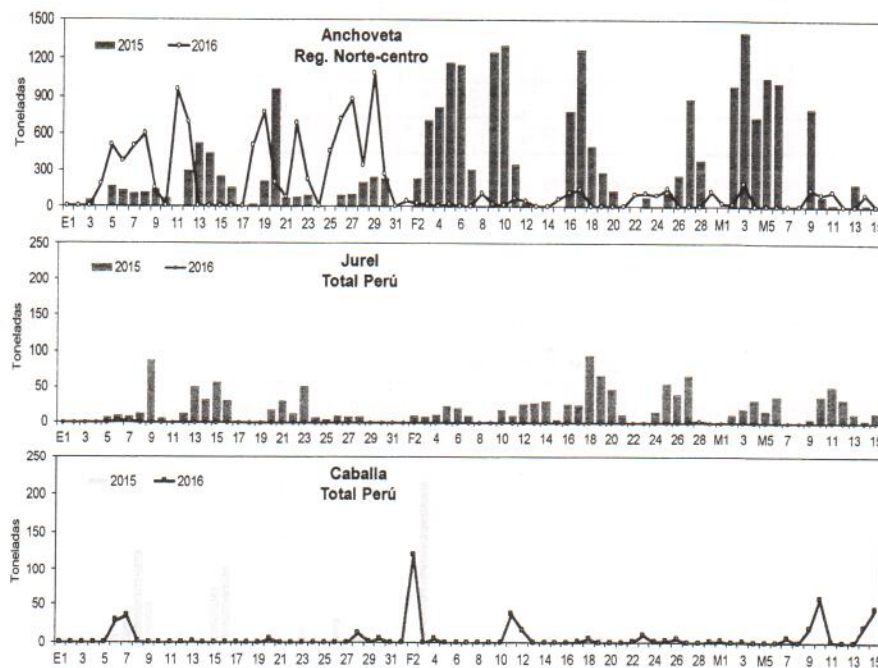
FLOTA ARTESANAL Y/O MENOR ESCALA

Desembarques (t) de recursos pelágicos según regiones (01 al 15 Marzo 2016)

Spp. \ Región	Norte	Centro	N+C	Sur	Total	%
Anchoveta	659	50	709	0	709	32.6
Sardina	0	0	0	0	0	0.0
Jurel	0	0	0	0	0	0.0
Caballa	92	59	151	0	151	6.9
Samasa	1 225	0	1 225	0	1 225	56.3
Otros	69	20	89	0	89	4.1
Total	2 045	129	2 174	0	2 174	100.0
%	94.1	5.9	100.0	0.0	100.0	

*Otros incluye: Bonito, pampano y pota
 Cifras preliminares

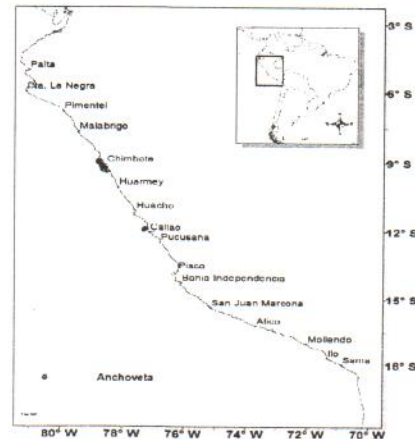
Desembarques (t) diarios de Anchoveta, Jurel y Caballa Comparativo (del 01 Enero al 15 de Marzo 2015/2016)



Áreas de Pesca de la Flota Artesanal

Anchoveta

La anchoveta proveniente de la flota artesanal y/o menor escala fue registrada frente a Chimbote – Casma (09°00'LS – 09°30'LS), y frente a Callao (12°00' LS), toda dentro de las 10 millas náuticas (mn).



G. CARDENAS de P.

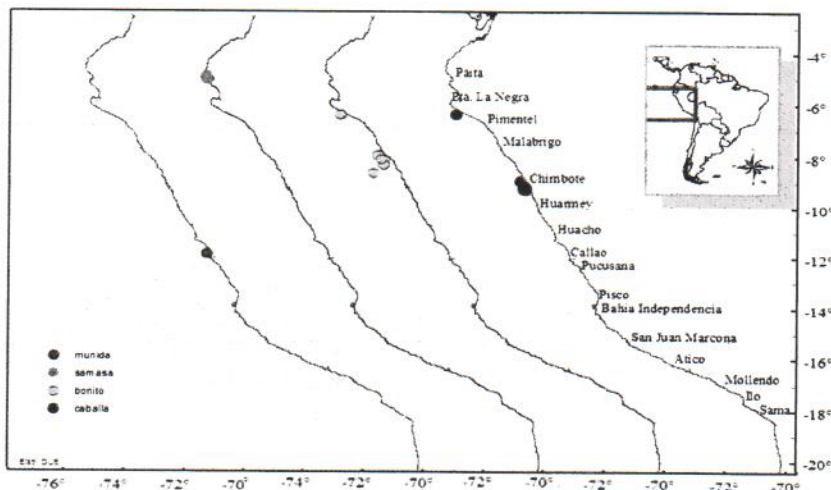


M. BOUCHON C.

Zonas de pesca de anchoveta

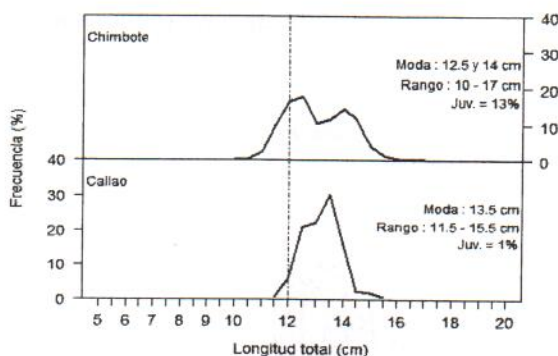
Otras especies

Otras especies capturadas por la flota artesanal y/o menor escala fueron la caballa; frente a Chimbote (09°00' LS), y sur de Punta La Negra (05°30' LS – 06°00' LS) dentro de las 20 mn; el bonito, al sur de Punta La Negra (05°30' LS – 06°00' LS), y frente a Malabrigo (07°30' LS) alcanzando las 50 mn; la samasa sólo se registró frente a Paita (04°30'LS) dentro de las 10 mn, y en los primeros días de marzo se presentó múnida frente a Callao (12°00' LS), dentro de las 10mn.

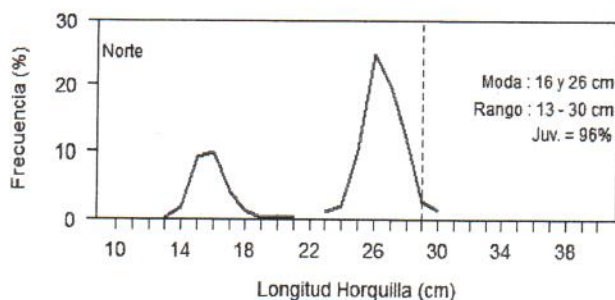


Estructura por tamaños

En Chimbote, la anchoveta proveniente de la flota artesanal y/o menor escala presentó una estructura de tallas bimodal con modas en 12.5 y 14 cm longitud total (LT); y un rango de tallas entre 10 y 17 cm LT, el porcentaje de juveniles fue del 13%. En el Callao, presentó una moda principal en 13.5, un rango desde 11.5 hasta 15.5 cm LT y sólo un 1% de juveniles.



Estructura de tallas de la anchoveta proveniente de la flota artesanal y/o menor escala

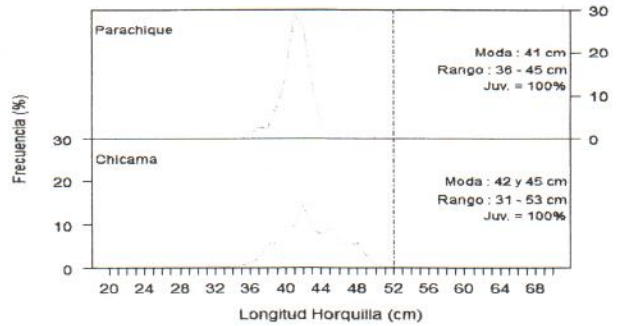


La estructura de tallas de caballa en la región Norte presentó una estructura bimodal, una principal en 26 cm de Longitud a la Horquilla (LH), y una secundaria en 16 cm LH. El porcentaje de juveniles sobrepasó el 90%.

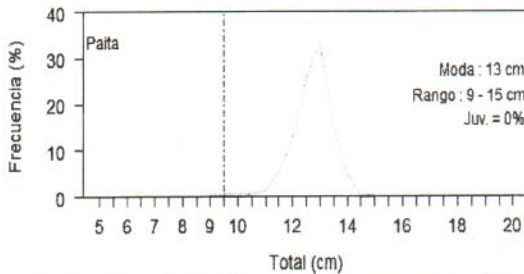
Estructura de tallas de la caballa proveniente de la flota artesanal y/o menor escala



El bonito proveniente de la flota artesanal y/o menor escala fue juvenil; En Parachique, presentó una estructura de tallas unimodal, con moda en 41 cm LT, y un rango desde 36 hasta 45 cm LT. En Chicama la estructura de tallas fue polimodal, siendo las principales modas en 42 y 45 cm LT; y un rango más amplio desde 31 hasta 53 cm LT.



Estructura de tallas de bonito proveniente de la flota artesanal y/o menor escala



La samasa proveniente de la flota artesanal y/o menor escala fue adulta, con una estructura de tallas unimodal en 13 cm LT, y un rango de tallas desde 9 hasta 15 cm LT.

Estructura de tallas de samasa proveniente de la flota artesanal y/o menor escala

GCQ/ hts/jsr/du/mfm

C. 17/03/16



G. CARDENAS de P.



M. BOUCHON C.