

NOTA INFORMATIVA SOBRE LA PESQUERÍA PELÁGICA
Callao, 01 al 15 de mayo del 2016

FLOTA INDUSTRIAL

Desembarques (toneladas) de recursos pelágicos en el litoral peruano.
01 enero al 15 de mayo del 2016. Flota de cerco

Especie \ Flota \ Región		Año Calendario (01 Ene. al 15 May. 2016)					
		Norte	Centro	N+C	Sur	Total	%
Anchoveta	FI Acero	113 700	86 044	199 745	34 334	234 079	76.79
	FI Madera	57 062	9 500	66 562	116	66 678	21.87
Sub-total		170 763	95 544	266 307	34 450	300 757	98.67
%		56.78	31.77	88.55	11.45	100.00	
Sardina		0	0	0	0	0	0.00
Jurel		0	0	0	0	0	0.00
Caballa		20	94	114	2	116	0.04
Samasa		1 852	0	1 852	0	1 852	0.61
*Otros		117	1 922	2 039	57	2 096	0.69
Total		172 751	97 560	270 311	34 509	304 820	100.00
%		56.67	32.01	88.68	11.32	100.00	

* Otros incluye principalmente: Bonito, bagre, cachema

Cifras preliminares de uso científico

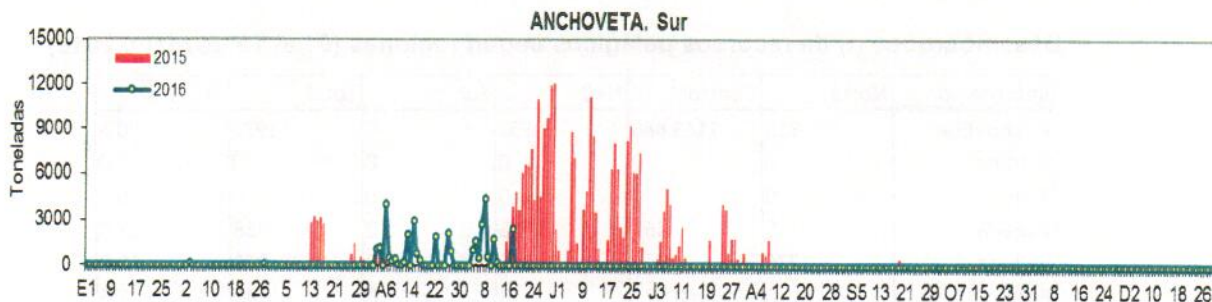
Fuente: AFIRNP

Primera Temporada de Pesca (Del 02 Feb. al 30 Jun. 2016), R.M.N°017-2016-PRODUCE.
Región Sur. Actualizado al 15 mayo 2016

Especie \ Flota \ Puerto		Atico	Planchada	Quilca	Mollendo	Ilo	Total	%
Anchoveta	FI Acero	2 234	6 678	0	11 170	14 252	34 334	99.66
	FI Madera	116	0	0	0	0	116	0.34
Total		2 350	6 678	0	11 170	14 252	34 450	100.00
%		6.82	19.38	0.00	32.42	41.37	100.00	
<i>CUOTA (382 000 t) en la región SUR</i>					9.02 % de la cuota total			

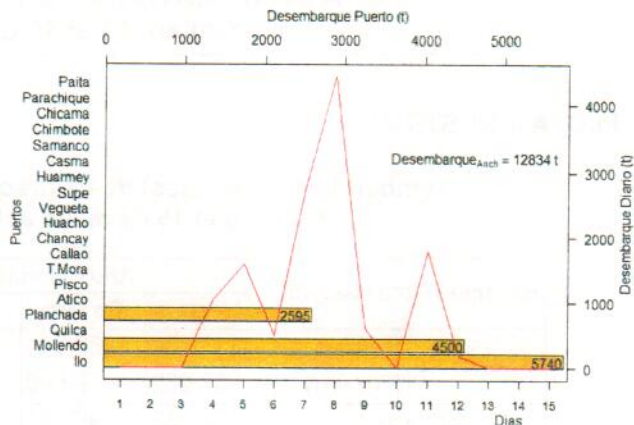
Cifras preliminares de uso científico

Desembarques comparativos 2015 – 2016 de la región Sur



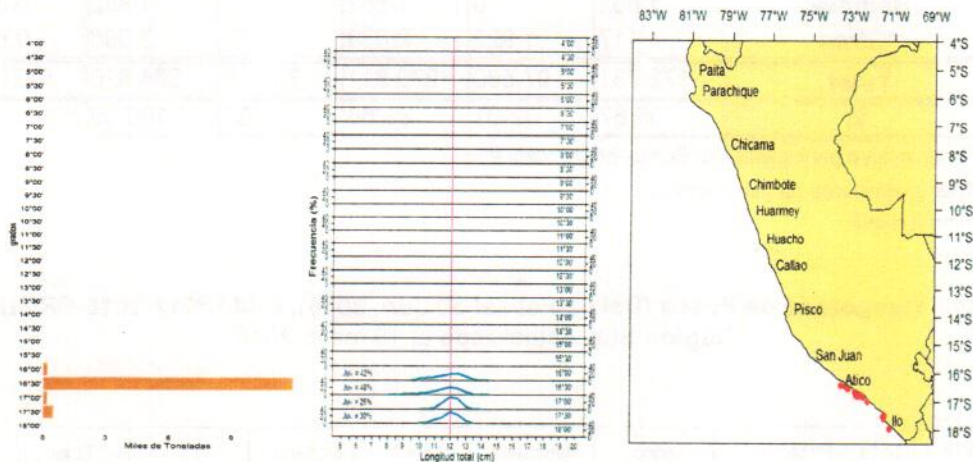
Desembarques por Puerto y por Día

En la región Sur, durante primera quincena de mayo, continuó la actividad extractiva de anchoveta, proveniente de la flota industrial de cerco (acero y madera), alcanzando un desembarque aproximado de 12834 toneladas.



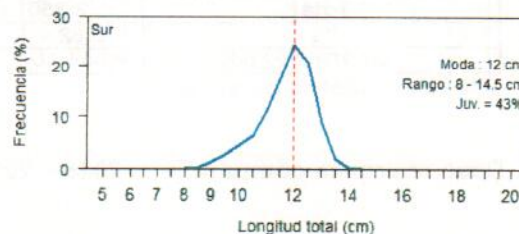
Áreas de Pesca

Al igual que la quincena anterior, las áreas de pesca de Anchoveta se localizaron entre Atico e Ilo (16°00' - 18°00' LS), dentro de las 20 millas náuticas (mn), registrándose en toda la zona elevados porcentajes de juveniles.



Estructura por tamaños

La estructura de tallas de anchoveta proveniente de la flota industrial de cerco (acero y madera), presentó una moda en 12 cm de longitud total (LT) y un porcentaje de juveniles del 43%.



FLOTA ARTESANAL Y/O MENOR ESCALA

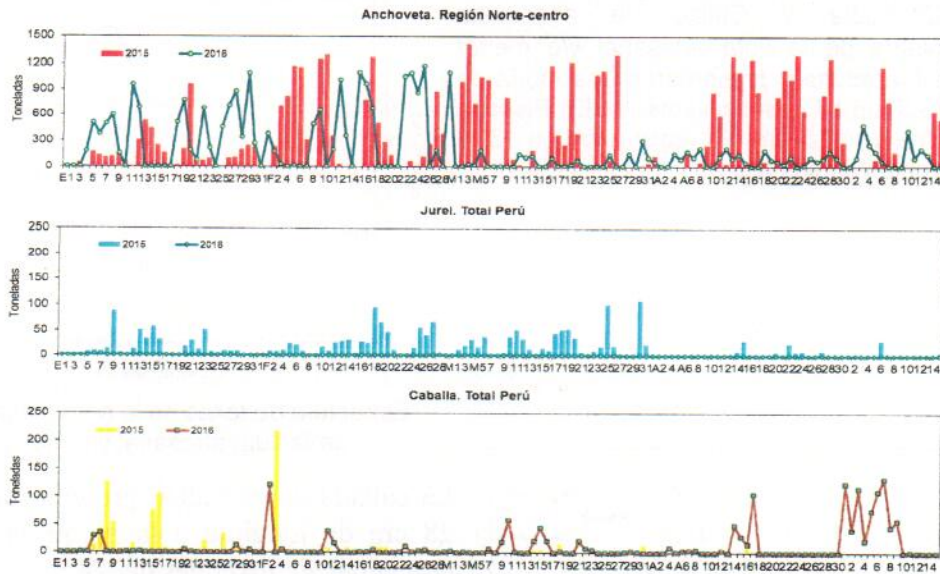
Desembarques (t) de recursos pelágicos según regiones (01 al 15 de mayo 2016)

Spp.\Región	Norte	Centro	N+C	Sur	Total	%
Anchoveta	819	1113.486	1932	0	1932	70.5
Sardina	0	0	0	0	0	0.0
Jurel	0	0	0	0	0	0.0
Caballa	25	461	486	2	488	17.8
Samasa	275	0	275	0	275	10.0
Bonito	0	40.027	40	0	40	1.5
Otros	3.6	2	5	0	5	0.2
Total	1123	1616	2739	2	2741	100.0
%	40.95	58.97	99.93	0.07	100.00	

*Otros incluye: Merluza, barrilete

*Cifras preliminares

Desembarques (t) diarios de Anchoveta, Jurel y Caballa Comparativo (del 01 Enero al 15 de mayo 2015/2016)



Áreas de Pesca de la Flota Artesanal

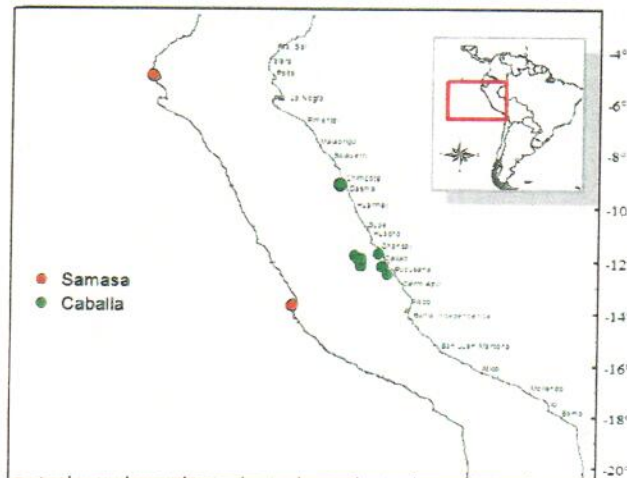
Anchoveta

La anchoveta proveniente de la flota artesanal y/o menor escala fue registrada frente a Chimbote ($09^{\circ}00'LS$) dentro de las 10 mn, Callao ($12^{\circ}00'LS$) dentro de las 20 mn y en Pisco ($13^{\circ}30'LS$) dentro de las 10 mn.



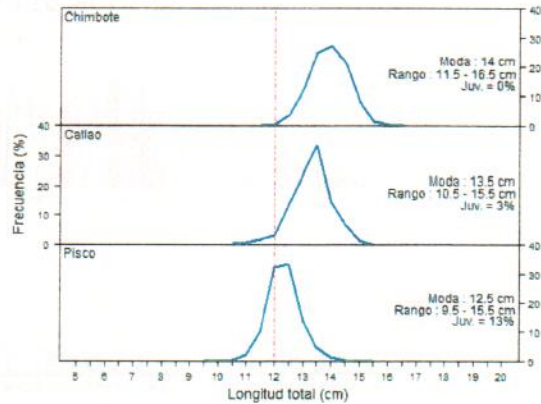
Otras especies

Otras especies registradas, provenientes de la flota artesanal y/o menor escala, fueron: la samasa, localizada frente a Paíta ($04^{\circ}30'LS$) y Pisco ($13^{\circ}30'LS$) dentro de las 10 mn, y la caballa, frente a Chimbote y entre Chancay y Pucusana ($11^{\circ}30' - 12^{\circ}30'LS$) dentro de las 40 mn.



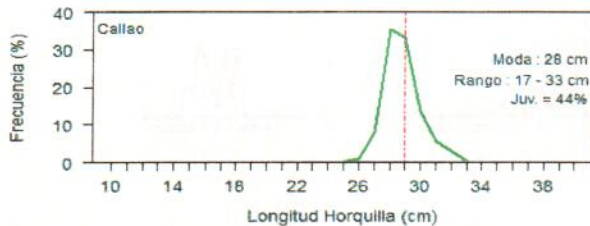
Estructura por tamaños

En Chimbote y Callao, la anchoveta proveniente de la flota artesanal y/o menor escala fue adulta y presentaron una moda de 14 y 13.5 cm LT respectivamente. En Pisco la moda fue de 12.5 cm LT, registrando un 13 % de ejemplares juveniles.



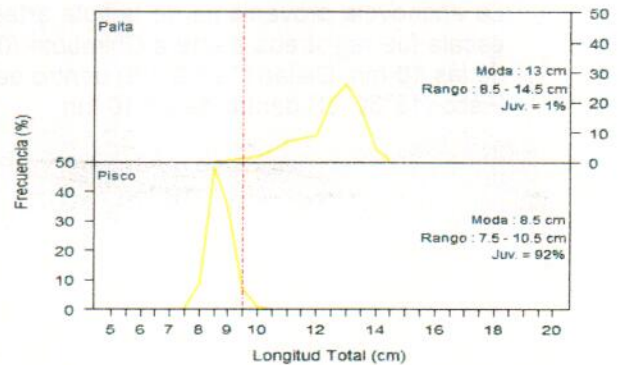
Estructura de tallas de la anchoveta proveniente de la flota artesanal y/o menor escala

La caballa en el Callao presentó una moda en 28 cm de longitud a la horquilla (LH) y un porcentaje de juveniles del 44 %.



Estructura de tallas de la caballa proveniente de la flota artesanal y/o menor escala

La samasa proveniente de la flota artesanal y/o menor escala en Paita fue adulta con moda en 13 cm LT y en Pisco fue predominantemente juvenil (92%) con moda en 8.5 cm LT.



Estructura de tallas de samasa proveniente de la flota artesanal y/o menor escala

GCQ/ hts/ due/ jsp
 C. 19/05/16