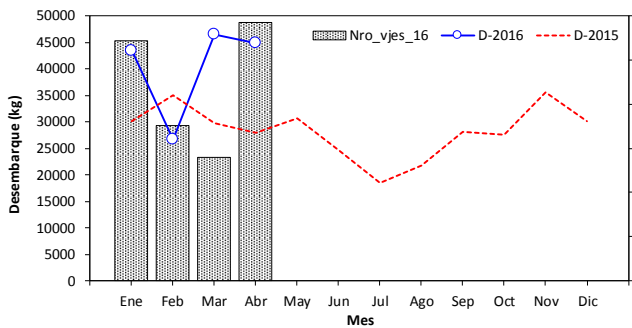


## 1. Desembarques\*

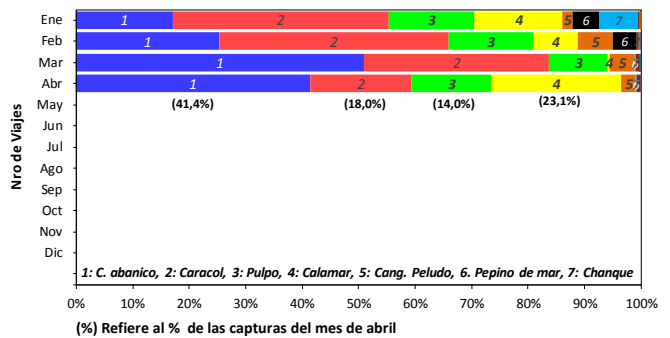
**Desembarque Total de Invertebrados, 2016**



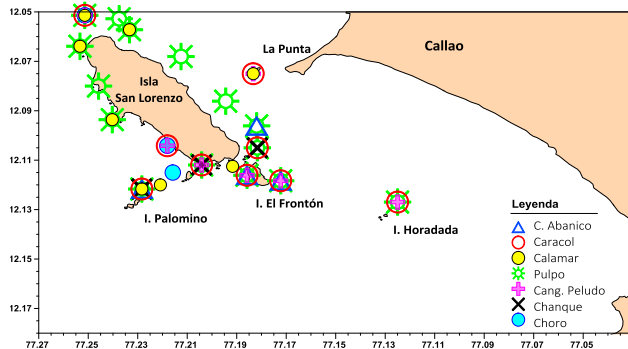
%Var. Mes = ↓ -3.6 (Mar a Abr)

Refiere al incremento o decremento % de las capturas respecto al mes anterior

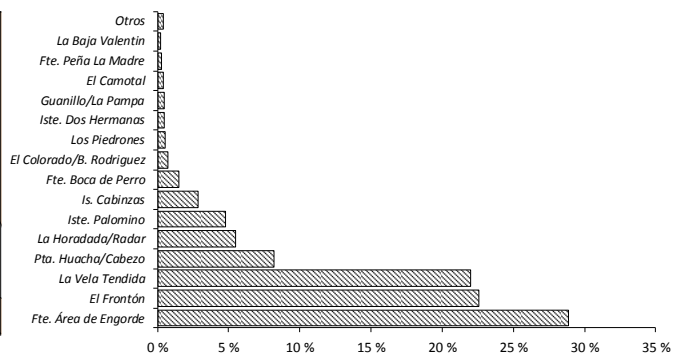
**Porcentaje de Capturas según Recurso 2016**



**Zonas de Pesca de Invertebrados en el Callao, Abril 2016**

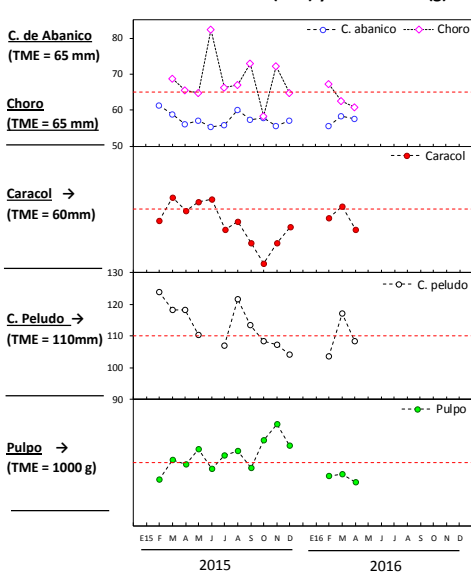


**Porcentaje de Capturas según Zonas de Pesca, Abril 2016**

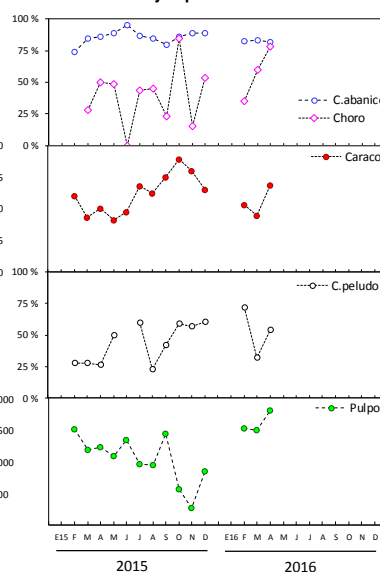


## 2. Datos Biométricos y Biológicos

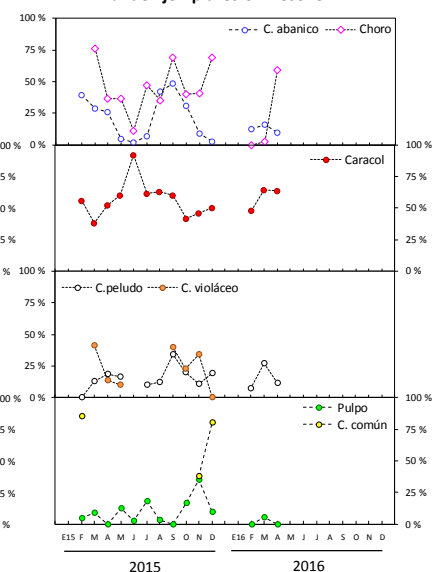
**Tallas Medias (mm) y Peso Medio (g)**



**% de Ejemplares < a las TME**



**% de Ejemplares en Desove**



TME: Talla Mínima de Extracción y PME: Peso Mínimo de Extracción

\* Fuente desembarques: Área de Estadística y Pesca Artesanal- IMARPE