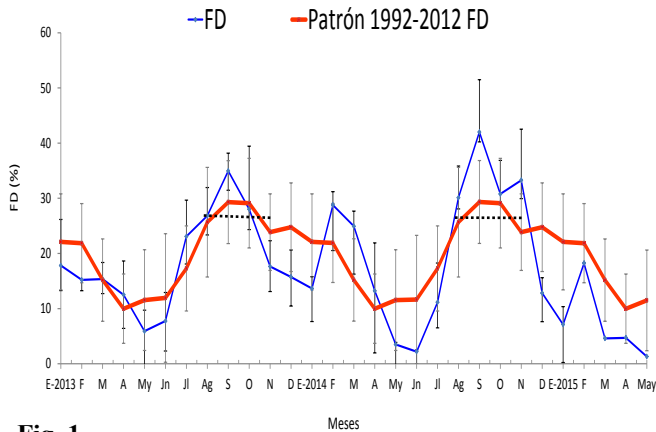
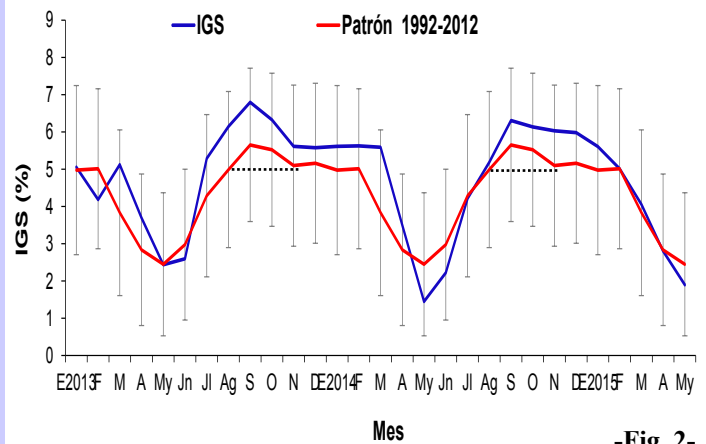


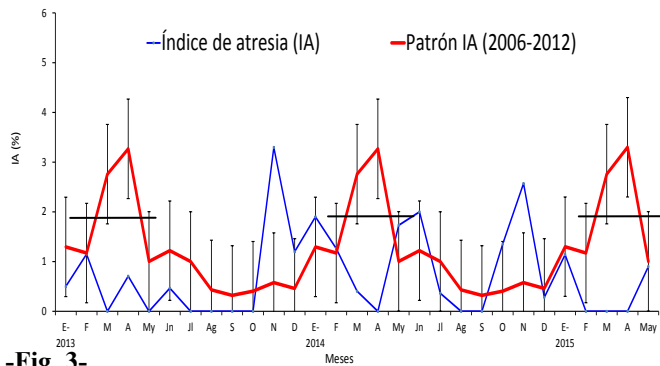
REPORTE SEMANAL DE INDICADORES REPRODUCTIVOS DE ANCHOVETA
REPORTE N° 06/ 2015
DIA: 28 DE MAYO DEL 2015



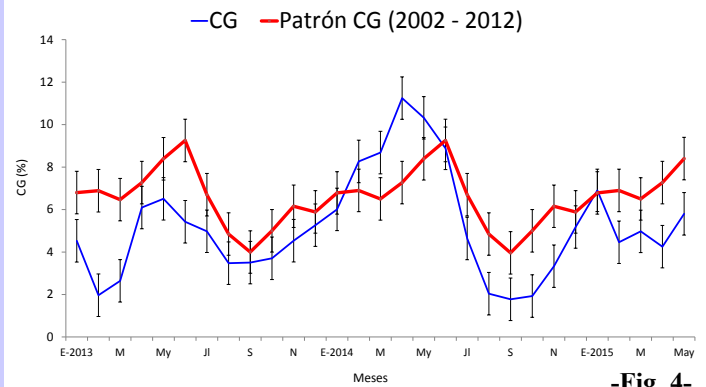
-Fig. 1-



-Fig. 2-



-Fig. 3-



-Fig. 4-

Figura 1. Fracción desovante (FD) de anchoveta *Engraulis ringens* de la región norte-centro de enero 2014 a mayo 2015 con el patrón 1992-2012.

Figura 2. Índice gonadosomático (IGS) de anchoveta *Engraulis ringens* de la región norte-centro de enero 2014 a mayo 2015 con el patrón 1992-2012.

Figura 3. Índice de atresia (IA) de anchoveta *Engraulis ringens* de la región norte-centro de enero 2014 a mayo 2015 con el patrón 2006-2012.

Figura 4. Contenido graso (CG) de anchoveta *Engraulis ringens* de la región norte-centro de enero 2014 a mayo 2015 con el patrón 2002-2012.

El valor crítico es indicador de los periodos de máximo desove (FD), se muestra en línea punteada.

**INFORMACION
 COMPLEMENTARIA:**

COMENTARIO

**VALORES CRITICOS O
 REFERENCIALES**
 FD: Invierno-Primavera: 27,7
 Verano: 18,4
 IGS: 5,0
 IA: 1,9

Los índices fracción desovante (Fig. 1) e Índice gonadosomático (IGS) muestran que el stock norte-centro de anchoveta (Fig. 2) se encuentra en su periodo de reposo o inactividad reproductiva, lo cual es lo esperado para esta época. Aunque el contenido graso (CG) presenta valores por debajo del patrón, sigue la tendencia del patrón histórico establecido (Fig. 4).

La anchoveta del stock norte-centro se encuentra en una etapa de inactividad reproductiva y muestra una recuperación del contenido graso corporal.



INSTITUTO DEL MAR DEL PERU
DIRECCIÓN GENERAL DE INVESTIGACIONES EN RECURSOS PELÁGICOS
ÁREA FUNCIONAL DE INVESTIGACIONES RECURSOS NERITICOS Y PELÁGICOS
LABORATORIO DE BIOLOGÍA REPRODUCTIVA



COMENTARIO

El IGS de la anchoveta del stock sur ha mostrado una tendencia similar a la del patrón, pero con valores por debajo de éste hasta el mes de julio del 2014. En setiembre del 2014, presentó un valor sobre el patrón (Fig. 6). Sin embargo, desde octubre del 2014 a febrero del 2015 no se ha obtenido muestras debido a la ausencia de desembarque en esa zona. En marzo presentó un valor por debajo del patrón histórico. En abril y mayo 2015 no se obtuvieron muestras.

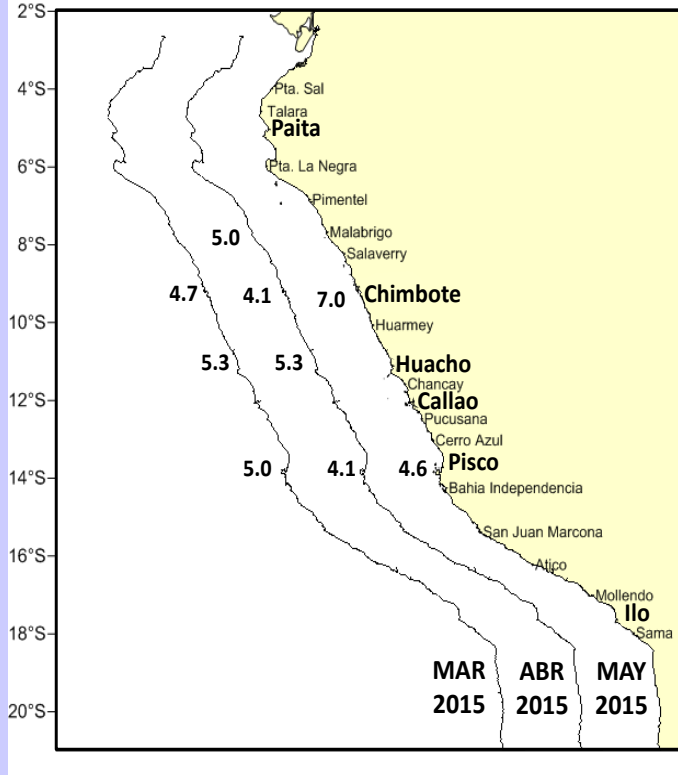
GLOSARIO

Índice gonadosomático (IGS): Es un índice que relaciona el peso viscerado del pez con el peso de la gónada hembra y es indicador de la actividad reproductiva.

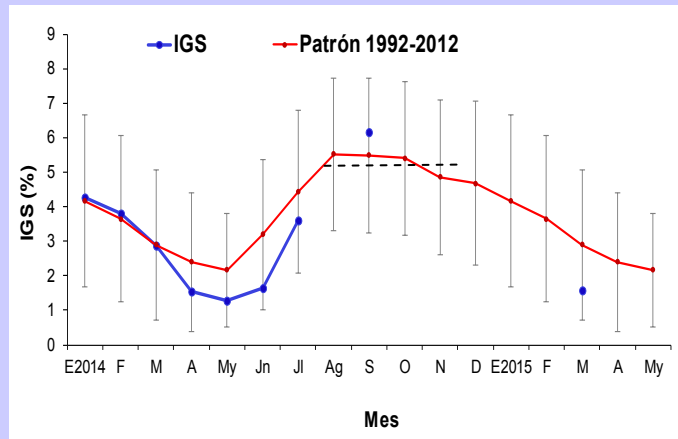
Fracción de hembras desovantes (FD): Es un índice que se obtiene en base a las lecturas de cortes histológicos de gónadas de hembras (ovarios), e indica el porcentaje de hembras desovantes en las muestras analizadas.

Índice de atresia (IA): La atresia es una fase, posterior al desove, en la que las células sexuales femeninas (ovocitos) que no fueron expulsados, se reabsorben. El índice es una relación entre las hembras totales analizadas y las hembras que presentan ovocitos atrésicos (células sexuales femeninas en reabsorción) en sus ovarios. Un incremento del IA, nos indica la finalización del periodo de desove, el cual usualmente se produce en el otoño.

Contenido graso (CG): El contenido graso, es el promedio del porcentaje de grasa de las muestras de cada puerto; calculado utilizando el método de Soxhlet.



-Fig. 5-



-Fig. 6-

Figura 5. Valores promedio de CG de anchoveta *Engraulis ringens* por puertos durante marzo, abril y mayo del 2015.

Figura 6. Índice gonadosomático (IGS) de anchoveta *Engraulis ringens* del stock sur, desde enero 2014 hasta julio y setiembre del 2014, marzo del 2015 y el patrón 1992-2012.

Reporte preparado por: Laboratorio de Biología Reproductiva

Teléfono: 208-8650 anexo 816

Correo: bbuitron@imarpe.gob.pe

Fecha de actualización: 28/05/15

Próxima actualización: 04/06/15

Para fines de referencia: IMARPE, 2015. Reporte semanal de indicadores reproductivos de anchoveta. N°06/2015 (28-05-2015). LBR/AFIRNP/DGIRP.