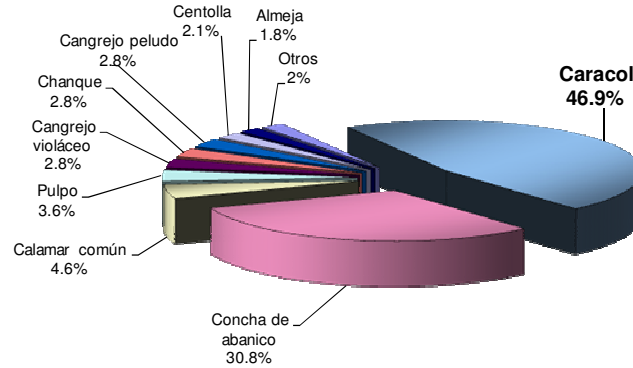




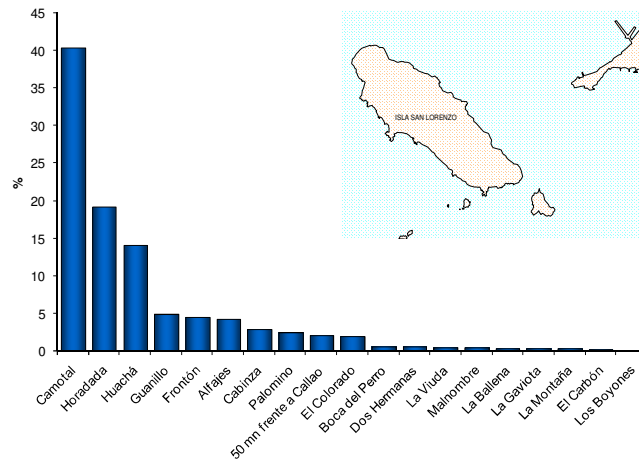
## UNIDAD DE INVESTIGACIONES DE INVERTEBRADOS MARINOS

### REPORTE MENSUAL DEL SEGUIMIENTO DE LA PESQUERIA DE INVERTEBRADOS MARINOS CALLAO – FEBRERO 2010

#### 1. Desembarques\*



Principales recursos de invertebrados en los desembarque de Callao. Febrero 2010



Zonas de pesca de invertebrados marinos en Callao. Febrero 2010

#### 2. Datos Biométricos

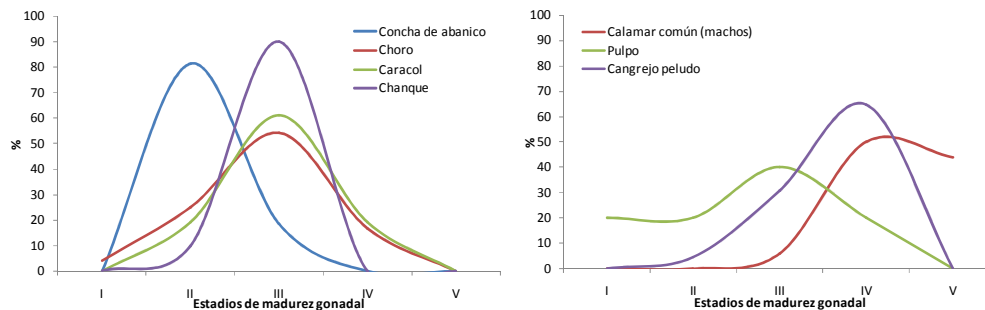
Especie	Rango (mm)	Promedio (mm)	< TME (%)
Concha de abanico	51 - 91	61.2	74.6
Choro	22 - 79	62.5	72.0
Caracol	46 - 69	54.9	88.2
Chanque	71 - 111	89.5	5.8
Calamar común	184 - 295	244.0	-
Cangrejo peludo	92 - 149	117.9	24.3

Especie	Rango (g)	Promedio (g)	< PME* (%)
Pulpo	774,5 - 2058,9	1443.3	15.0

\* Peso mínimo de extracción

#### 3. Datos de Madurez Gonadal



\*Fuente desembarques: Unidad de Estadística e Informática – IMARPE  
Febrero 2010