



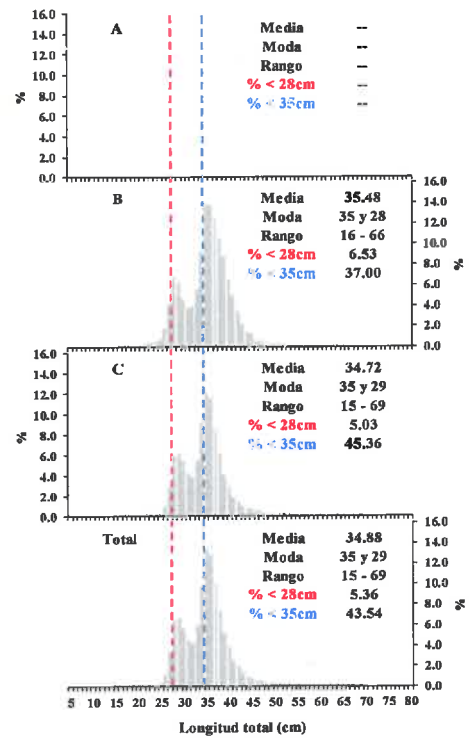
Reporte 1. Pesquería de Merluza

29 de enero de 2015

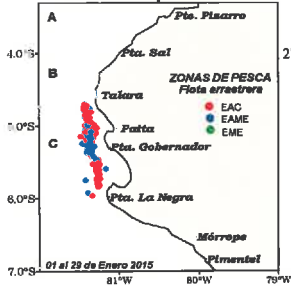
Desembarque (t) de Recursos Demersales de la Flota Arrastrera

FECHA	INDUSTRIAL			TOTAL MERLUZA	Otros demersales	TOTAL	Número embarcaciones		
	EAC	EAME	EME				EAC	EAME	EME
01 al 31 Jul	2174.7	1354.6	77.8	3607.1	301.4	3908.5			
01 - 31 Ago	2640.9	1450.5	37.5	4128.9	192.0	4320.9			
01 - 30 Set	2406.1	1808.7	34.1	4248.9	171.7	4420.6			
01 - 31 Oct	314.4	325.9	0.4	640.8	30.7	671.5			
01 - 30 Nov	925.5	1535.9		2461.4	50.2	2511.5			
01 - 31 Dic	1562.5	2071.3		3633.9	87.0	3720.9			
01 - 15 Ene	1080.6	1032.1		2112.7	42.4	2155.1			
16 - Ene	82.3	32.8		115.1	3.6	118.7	7	1	
17 - Ene	93.5	68.4		161.9	4.2	166.1	7	2	
18 - Ene	13.7	82.4		96.1	2.9	99.1	2	3	
19 - Ene	88.9	37.2		126.1	5.6	131.7	9	1	
20 - Ene	75.3	30.4		105.7	6.6	112.3	9	2	
21 - Ene	82.8	39.8		122.6	10.1	132.6	8	2	
22 - Ene	66.9	30.0		96.9	36.1	133.0	6	1	
23 - Ene	114.2	14.9		129.1	38.5	167.5	9	1	
24 - Ene	67.9	14.0		81.9	3.6	85.5	6	1	
25 - Ene	49.5	60.4		109.9	9.5	119.4	4	2	
26 - Ene	64.8	65.9		130.7	10.1	140.8	5	2	
27 - Ene	120.2	62.7		182.9	6.6	189.5	8	2	
28 - Ene	103.4	29.3		132.7	7.4	140.1	9	1	
29 - Ene	7.8			7.8	0.3	8.1	1		
Total	12135.7	10147.3	149.9	22432.9	1020.5	23453.4			

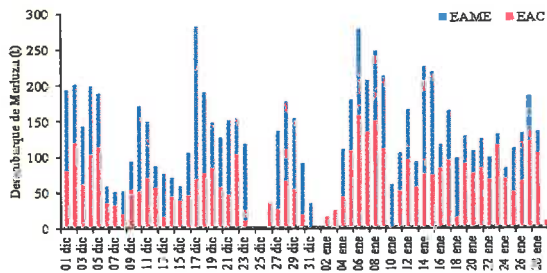
Estructura de Tallas por Subáreas del 01 al 29 enero



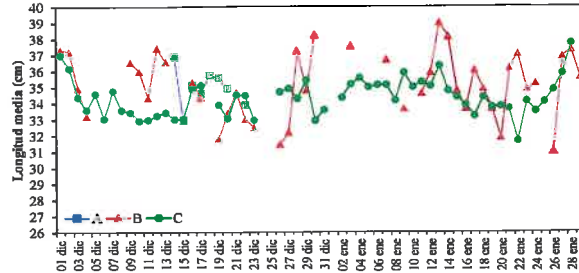
Distribución Espacial de la Flota



Desembarque de Merluza (t) por tipo de Flota



Longitud media (cm) de Merluza por subáreas



Estadísticas descriptivas de la estructura de tallas de Merluza por subárea del 01 al 29 enero 2015

DÍA	A				B				C			
	RANGO	MODA	L.MEDIA	% < 28 cm	RANGO	MODA	L.MEDIA	% < 28 cm	RANGO	MODA	L.MEDIA	% < 28 cm
01 - 15 Ene	20 - 65	35 y 28	35.4	8.0	20 - 69	35 y 29	35.1	3.8				
16 - Ene	21 - 55	36 y 29	33.7	11.0	22 - 55	35 y 28	33.9	5.9				
17 - Ene	23 - 64	35 y 28	36.0	6.0	18 - 62	35 y 28	33.2	10.4				
18 - Ene	22 - 55	35 y 28	34.9	5.7	19 - 60	35 y 28	34.4	11.5				
19 - Ene	21 - 56	35 y 28	33.6	9.3	21 - 59	35 y 28	33.7	7.8				
20 - Ene	23 - 54	29 y 35	31.8	12.6	18 - 62	35 y 28	33.8	6.7				
21 - Ene	24 - 58	36 y 30	36.1	2.7	20 - 59	36 y 29	33.6	5.6				
22 - Ene	26 - 59	38 y 30	37.0	2.0	15 - 57	36 y 22	31.6	24.6				
23 - Ene	16 - 59	36 y 22	34.8	10.8	22 - 64	36 y 30	34.1	5.4				
24 - Ene	18 - 58	35 y 29	35.2	7.3	24 - 58	30 y 35	33.5	4.6				
25 - Ene					23 - 57	36 y 38	34.0	5.3				
26 - Ene	16 - 51	36 y 22	31.0	33.9	21 - 65	36 y 29	34.8	5.7				
27 - Ene	20 - 60	37	36.8	2.1	22 - 67	36 y 30	35.8	3.0				
28 - Ene	22 - 66	38	37.3	2.1	25 - 64	37 y 30	37.7	1.4				
29 - Ene					25 - 52	36 y 29	35.6	3.5				

Cifras preliminares



A. GONZÁLEZ



R. GUEVARA



A. CHIPOLLINI