



PERÚ

Ministerio de la Producción

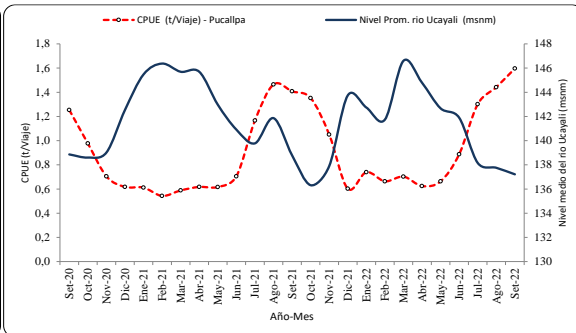
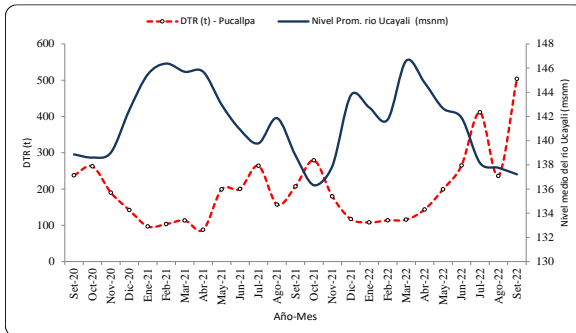


IMARPE INSTITUTO DEL MAR DEL PERÚ

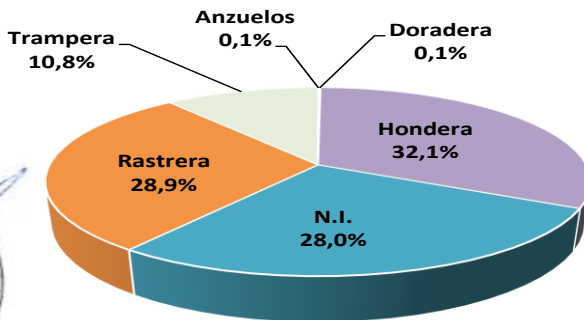
“Decenio de la Igualdad de Oportunidades para mujeres y hombres”
“Año del Fortalecimiento de la Soberanía Nacional”
“Año del Bicentenario del Congreso de la República del Perú”

RESUMEN MENSUAL DE LA PESQUERÍA COMERCIAL EN PUCALLPA – UCAYALI

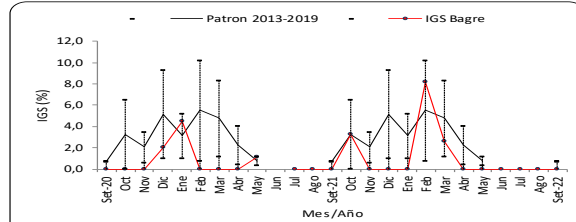
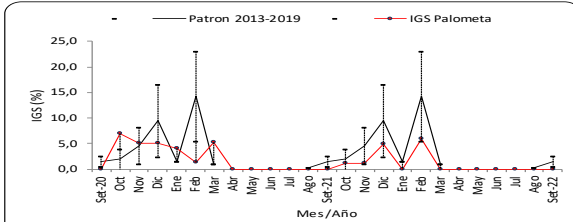
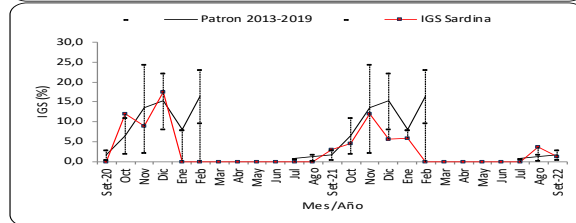
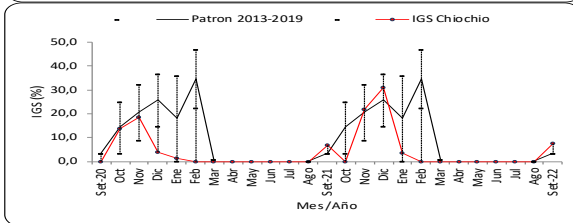
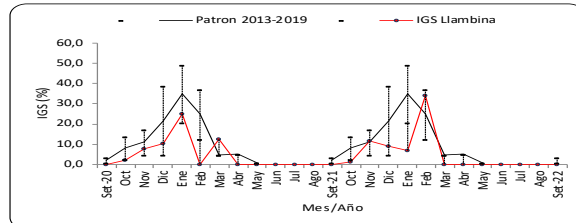
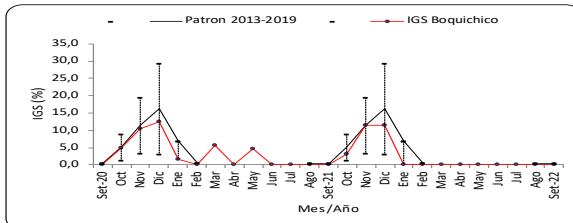
Seguimiento – Monitoreo Biológico, del 01 al 30 de setiembre de 2022



Desembarque Total Registrado (DTR) - CPUE (t/viaje) y nivel medio del rio Ucayali (msnm) en el periodo setiembre 2020 – setiembre 2022 reportados por la flota de Pucallpa



Aporte al desembarque según artes de pesca (setiembre 2022) en Pucallpa



Variación del IGS de 6 especies objetivo de seguimiento pesquero (setiembre 2020 – setiembre 2022) en Ucayali



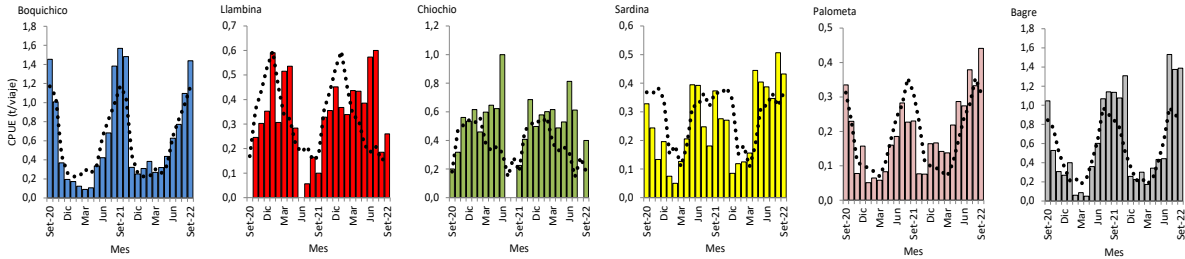
PERÚ

Ministerio de la Producción

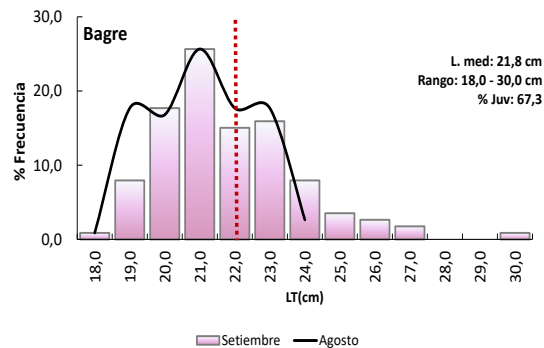
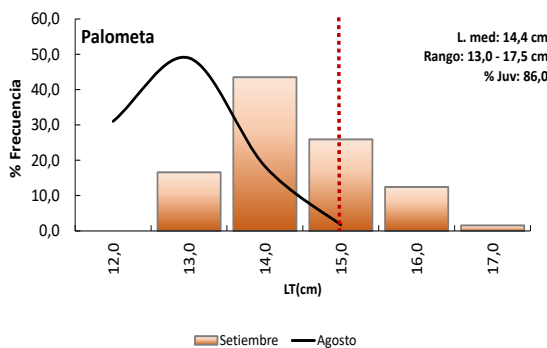
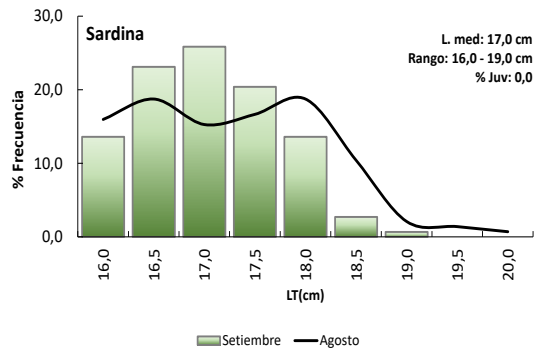
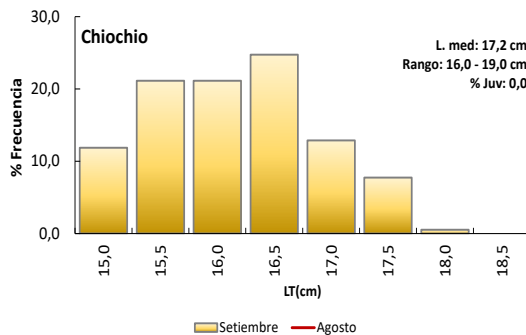
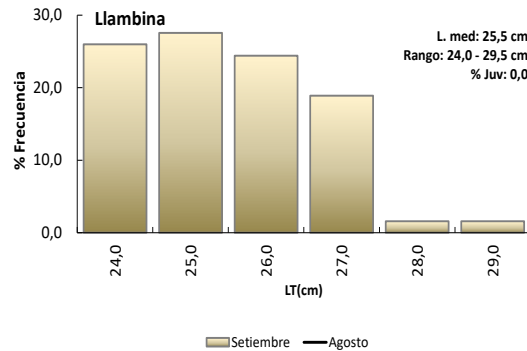
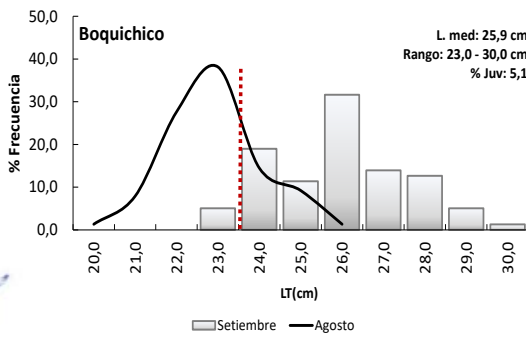


IMARPE INSTITUTO DEL MAR DEL PERÚ

“Decenio de la Igualdad de Oportunidades para mujeres y hombres”
“Año del Fortalecimiento de la Soberanía Nacional”
“Año del Bicentenario del Congreso de la República del Perú”



CPUE (t/viaje) mensual de especies (6) objetivo de seguimiento pesquero (setiembre 2020 – setiembre 2022) reportado por la flota de Pucallpa y Patrón (línea punteada) de CPUE (2008-2019)



Frecuencia de longitudes en los desembarques de las especies monitoreadas en Ucayali
Línea roja: Talla de primera madurez (TPM); en caso de no presentarse la línea roja, es porque la frecuencia registrada es mayor que la TPM estimada