



**INSTITUTO DEL MAR DEL PERÚ**  
**RESUMEN MENSUAL DE LA PESQUERÍA COMERCIAL EN PUCALLPA Y YARINACOCHA – UCAYALI**  
**Seguimiento – Monitoreo Biológico**

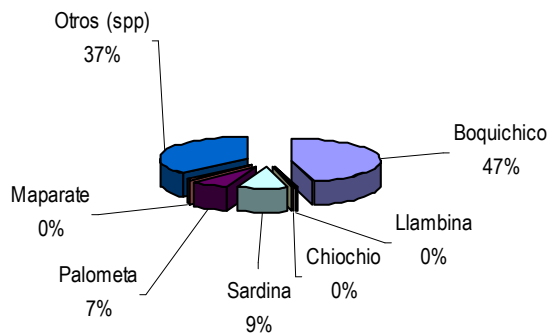
Del 01 al 31 de Julio de 2009

**1. Variación porcentual de las capturas (Kg) por especies monitoreadas según puertos.**

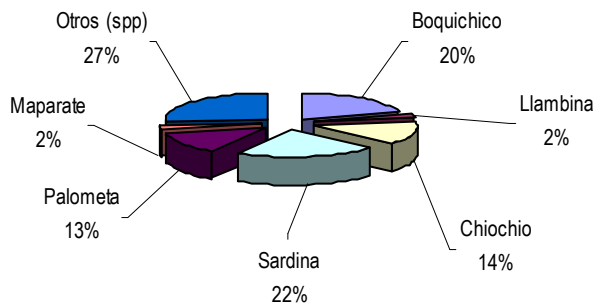
Puerto	jul-09	jun-09	% Variación
	Captura (t)	Captura (t)	
Pucallpa			Jul/Jun
Boquichico	78.0	54.9	42.0
Llambina	0.5	7.3	-93.8
Chiochio	0.1	3.4	-98.5
Sardina	15.1	9.6	57.3
Palometa	12.6	7.9	59.2
Maparate	0.7	1.4	-50.4
Otros (spp)	62.7	36.0	74.3
<b>TOTAL</b>	<b>169.6</b>	<b>120.6</b>	<b>40.7</b>

Puerb	jul-09	jun-09	% Variación
	Captura (t)	Captura (t)	
Yarinacocha			Jul/Jun
Boquichico	4.9	1.8	181.5
Llambina	0.6	0.6	11.7
Chiochio	3.6	1.8	103.2
Sardina	5.6	6.3	-10.3
Palometa	3.4	8.0	-57.9
Maparate	0.4	0.3	44.6
Otros (spp)	6.5	8.5	-23.3
<b>TOTAL</b>	<b>25.1</b>	<b>27.2</b>	<b>-7.6</b>

Captura (%) de las especies monitoreadas en Puerto de Pucallpa

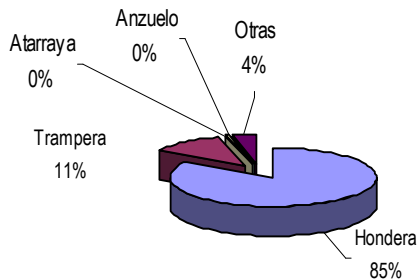


Captura (%) de las especies monitoreadas en Puerto Yarinacocha

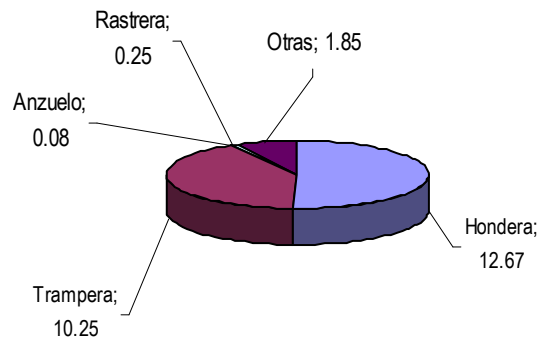


**2. Distribución porcentual de las artes de pesca utilizados según puertos**

Distribución (%) de las capturas según artes de pesca en Pucallpa



Distribución (%) de las capturas según artes de pesca en Yarinacocha

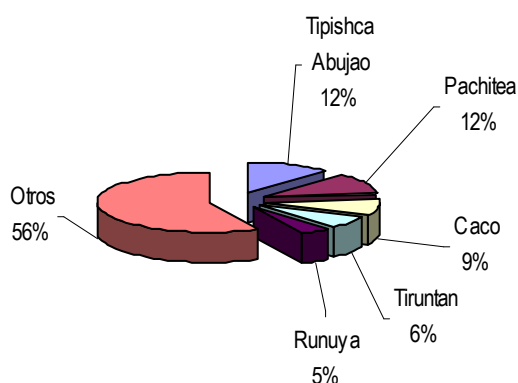


### 3. Variación porcentual e Indicadores de la Captura y Esfuerzo según puerto y tipo de embarcación

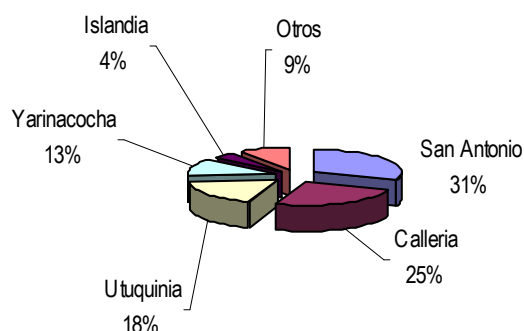
	Desembarque (t)		% Variación	Esfuerzo	CPUE
	jul-09	jun-09			
Pucallpa					
Fresquera	25.5	20.2	25.7	66.0	0.4
Congelera	144.2	100.3	43.7	179.0	0.8
Yarinacocha					
Fresquera	5.9	13.5	-56.5	32.0	0.2
Congelera	19.2	13.7	40.7	63.0	0.3

### 4. Capturas (t) según principales lugares de pesca por puertos

Principales lugares de pesca de la flota de Pucallpa



Principales lugares de pesca de la flota de Yarinacocha

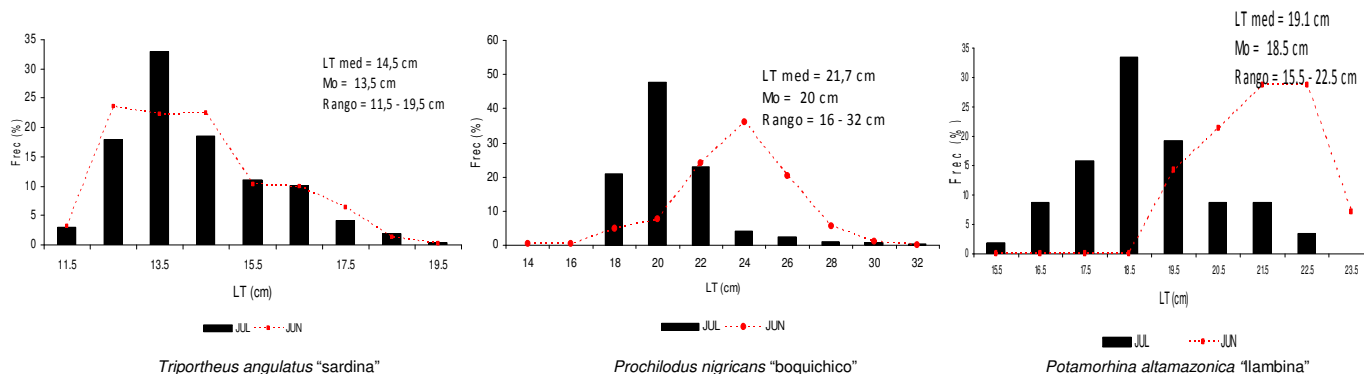


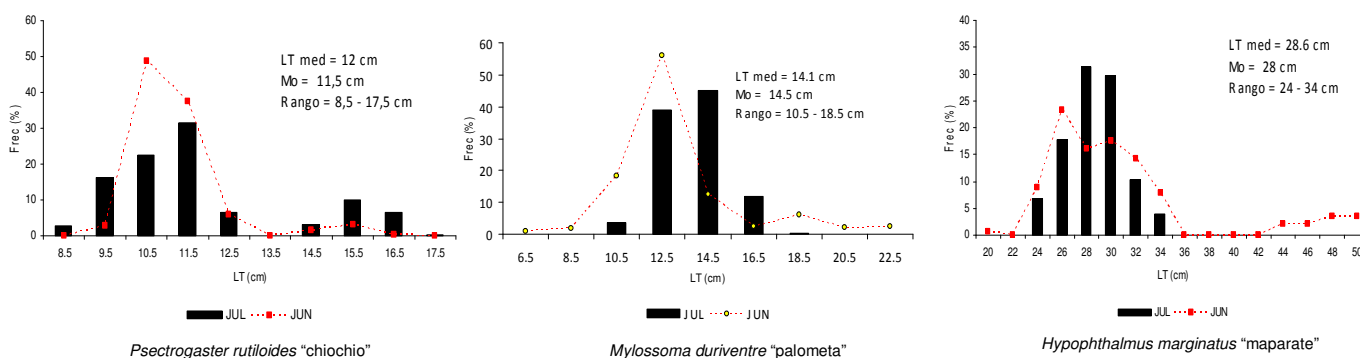
### 5. Principales aspectos biológicos de las especies en estudio en la región Ucayali

#### a. Condición Reproductiva

MES / IGS	Sardina	Llambina	Chichio	Boquichico	Palometa	Maparate
Jun	0.21	0.34	0.30	0.31	0.35	0.31
Jul	0.26	0.37	0.26	0.31	0.27	0.75

#### b. Tallas





**COMENTARIO:** En Julio, cuatro especies (boquichico, bagre, sardina, palometa) alcanzan el 88% del desembarque total registrado en Pucallpa y Yarinacocha. Chiochio, maparate y llambina (que forman parte del grupo de especies monitoreadas) ocupan el 6°, 9° y 10° lugar respectivamente. Los principales lugares explotados por la flota de Pucallpa fueron: Tipishca de Abujao, Pachitea, Caco, Tiruntán y Runuya; y por la flota de Yarinacocha, San Antonio, Calleria, Utuquinia, Yarinacocha e Islandia. La CPUE para la flota fresca de Pucallpa fue de 0.4 t/viaje y para la congelera de 0.8 t/viaje. Para Yarinacocha se obtuvieron 0.2 t / viaje por la flota fresca y 0.3 t/viaje por la congelera. Las tallas de captura se mantienen por debajo de la TMM en todas las especies monitoreadas. En llambina y boquichico la longitud media se desplazó hacia tallas menores con respecto a junio; en chiochio, palometa, sardina y maparate la talla media se desplazó hacia tallas ligeramente mayores con respecto a junio. Los valores de IGS demuestran que las especies se aun hallan en inactividad reproductiva.

## 6. Captura (t) e indicadores de captura y esfuerzo para los principales lugares de pesca según puerto de desembarque.

Puerto Pucallpa	Captura (t)	Viajes de pesca	Cap/Bod	t/ viaje	Rendimiento (%)
Tipishca Abujao	20.1	32	63.5	0.6	31.6
Pachitea	19.8	27	53.0	0.7	37.4
Caco	14.9	12	30.0	1.2	49.7
Tiruntan	10.8	9	18.0	1.2	60.0
Runuya	7.7	11	30.0	0.7	25.6
Otros	96.4	154	323.0	0.6	29.8
<b>TOTAL</b>	<b>169.6</b>	<b>245</b>	<b>517.5</b>	<b>0.7</b>	<b>32.8</b>

Puerto Yarinacocha	Captura (t)	Viajes de pesca	Cap/Bod	t/ viaje	Rendimiento (%)
San Antonio	7.7	28	37.0	0.3	20.7
Calleria	6.2	18	32.5	0.3	19.2
Utuquinia	4.6	15	23.5	0.3	19.7
Yarinacocha	3.2	19	35.0	0.2	9.2
Islandia	1.0	2	3.5	0.5	29.4
Otros	2.3	13	17.0	0.2	13.7
<b>TOTAL</b>	<b>25.1</b>	<b>95</b>	<b>148.5</b>	<b>0.3</b>	<b>16.9</b>

**Blgo. José Carlos Riofrío Quijandría.**  
**Tco. Víctor Muñoz Pezo**  
**Tco. Cecilia Ríos Pizarro**