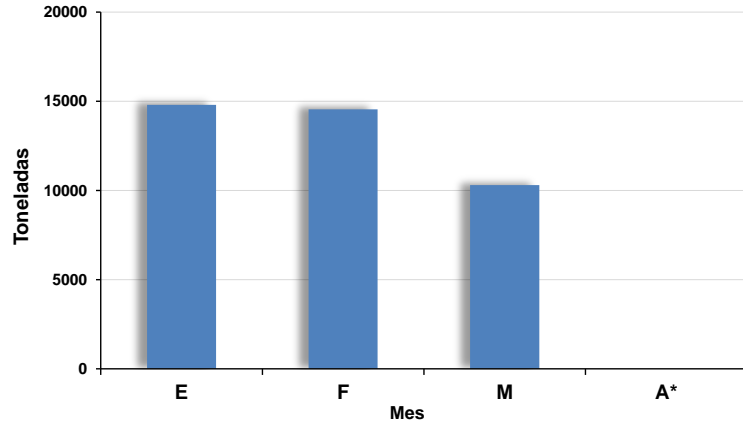
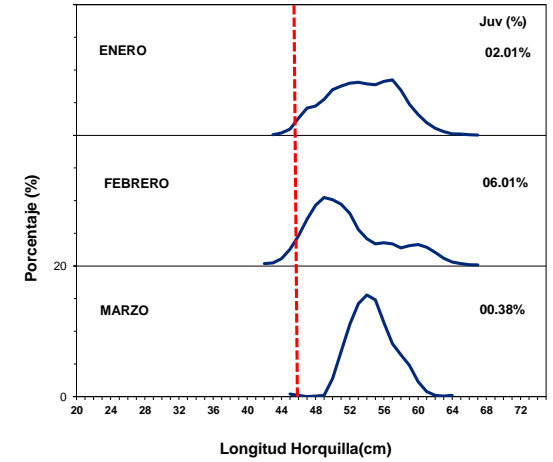
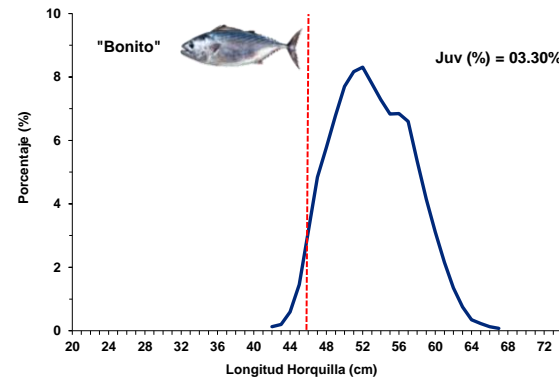


INDICADORES DE LA PESQUERIA DE BONITO
REPORTE BONITO - N° 001 / 2021

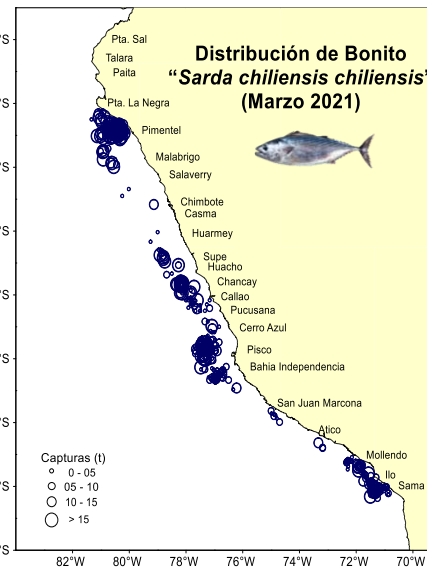
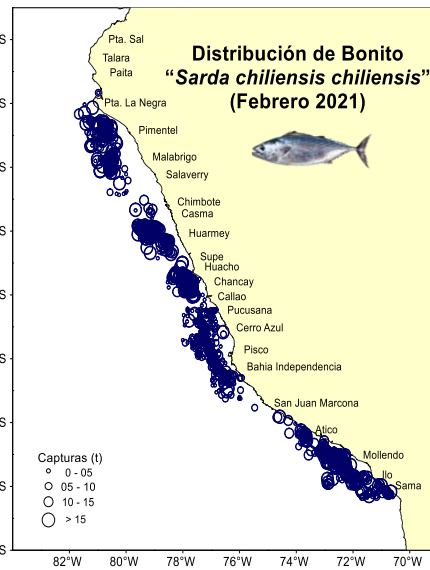
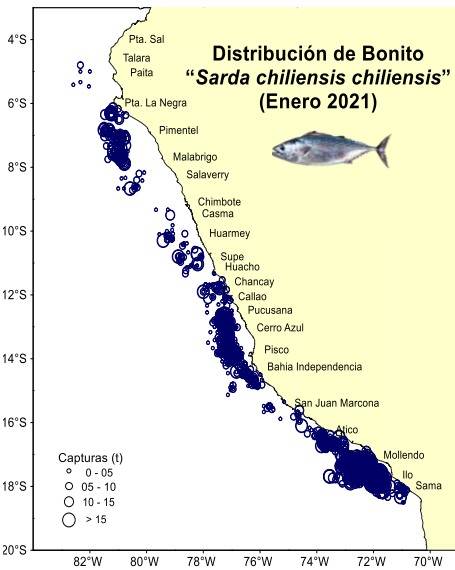
Capturas Mensuales de Bonito Total Perú
 (Enero - 15 Marzo* 2021)



Estructura por tallas de Bonito
 (Enero - 15 Marzo* 2021)



Areas de Pesca de Bonito



Desembarques de Bonito (toneladas)
 (Enero - 15 Marzo* 2021)

Mes	Cerco (t)	Cortina (t)	Total (t)
ENERO	12978	1816	14794
FEBRERO	13149	1396	14545
MARZO	9227	1078	10306
ABRIL	0	0	0
Total	35354	4291	39645

Balance del Límite de Captura de Bonito 2021

R.M. 463-2020-PRODUCE	Límite Captura Bonito = 51 mil t	
Límite de Captura de Bonito	Toneladas	%
Lím. Captura Bonito 2021	51 000	
Total Bonito al 15 Marzo*	35 354	69.32
Remanente	15 646	30.68