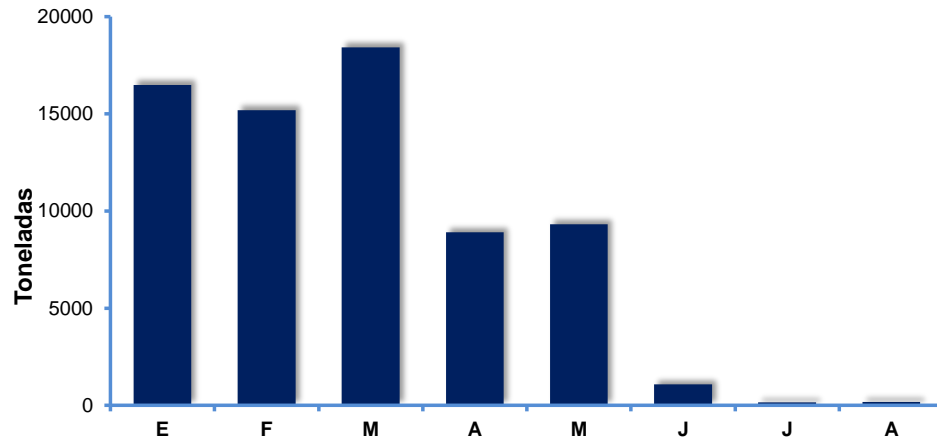


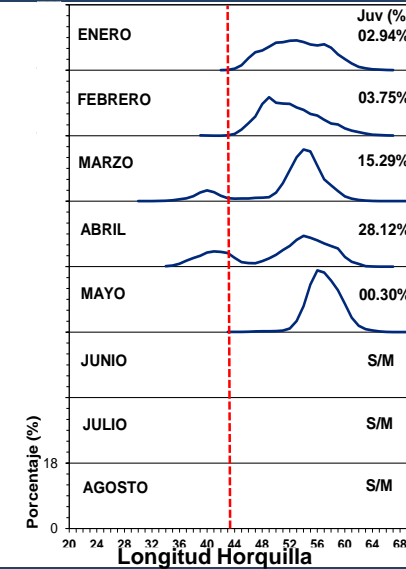
Indicadores de la Pesquería de Bonito

Reporte Mensual N° 003 - 2021

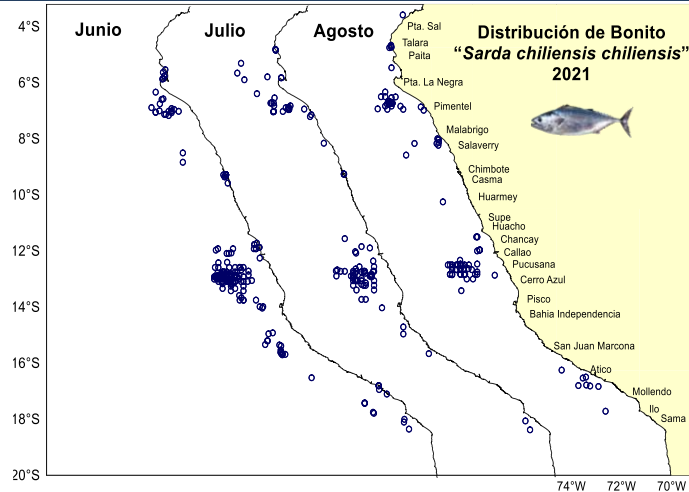
Desembarques mensuales de Bonito (t)



Estructura por tallas de Bonito (t)



Areas de Pesca de Bonito (Agosto 2021)



Desembarques de Bonito (t)

Mes	Cerco	Cortina	Otros	Total
Enero	14 497	1 907	70	16473
Febrero	13 694	1 393	99	15187
Marzo	16 238	2 007	180	18425
Abril	7 185	1 680	47	8912
Mayo	8 679	632	7	9318
Junio	561	505	21	1088
Julio	0	101	46	147
Agosto	0	141	33	173
Total	60 854	8 365	504	69723

* Preliminar al 20/08/2021 Fuente: Seguimiento de Pesquería Pelágica y Laboratorios Costeros - IMARPE Dirección de Ficalización - PRODUCE