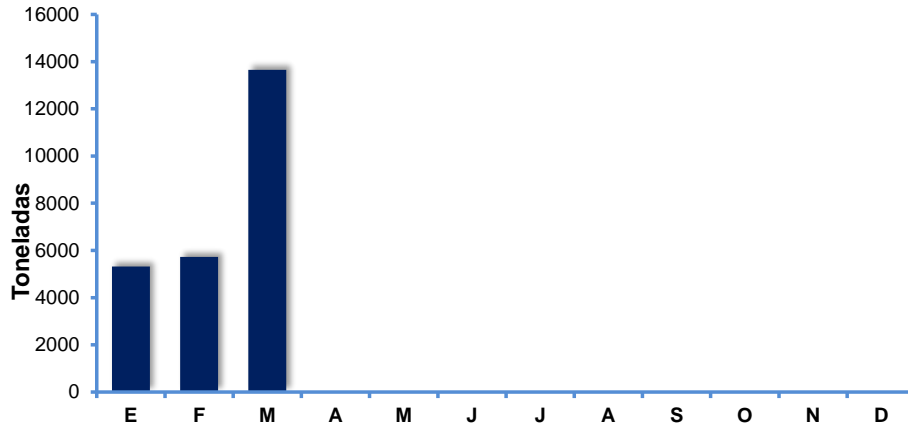


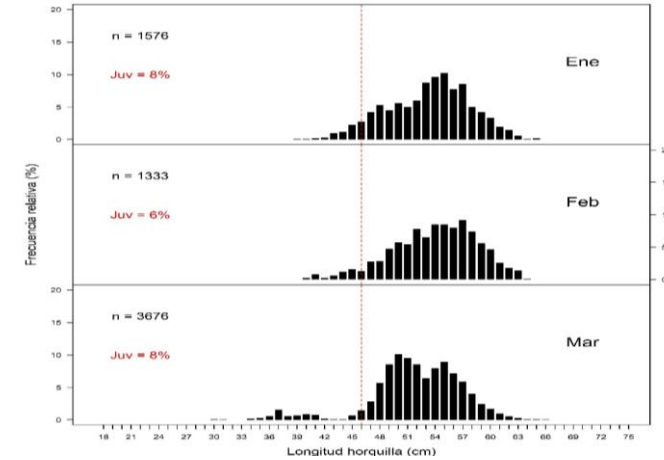
Indicadores de la Pesquería de Bonito

Reporte Mensual N° 003 - 2023

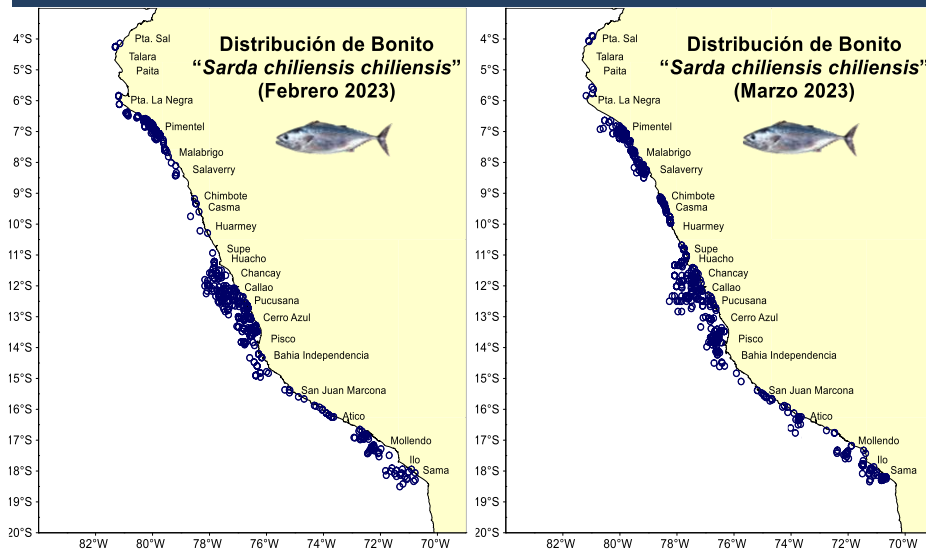
Desembarque mensual de Bonito (t)



Estructura por tallas de Bonito



Areas de Pesca de Bonito (Febrero- Marzo 2023)



Desembarques de Bonito (t)

Mes	Cerco	Cortina	Otros	Total
Enero	1 245	3 953	120	5318
Febrero	1 092	4 560	75	5727
Marzo	11 580	1 985	85	13650
Total	23 047	10 914	424	34385

Total Bonito: 34 385

* Preliminar al 30/05/2023

Cifras para uso Científico - IMARPE

Fuente: Seguimiento de Pesquería Pelágica y Laboratorios Costeros - IMARPE

G.Roman, M.Bouchon/01/06/2023