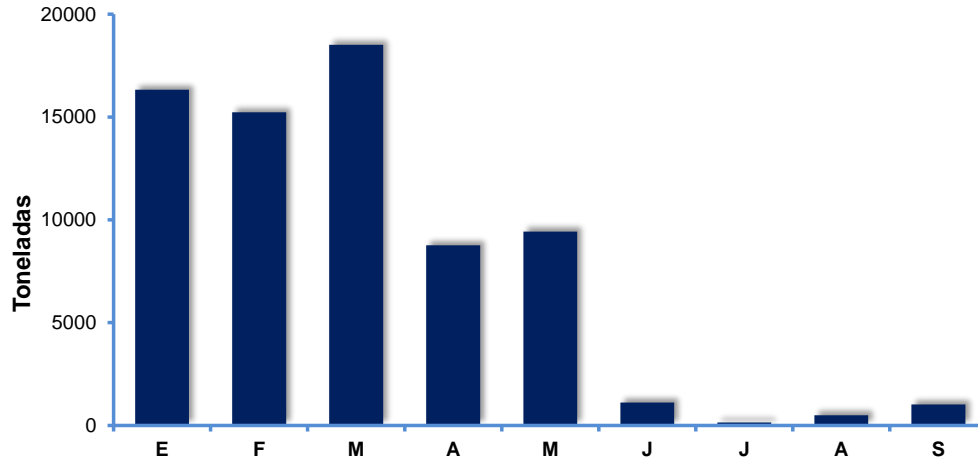


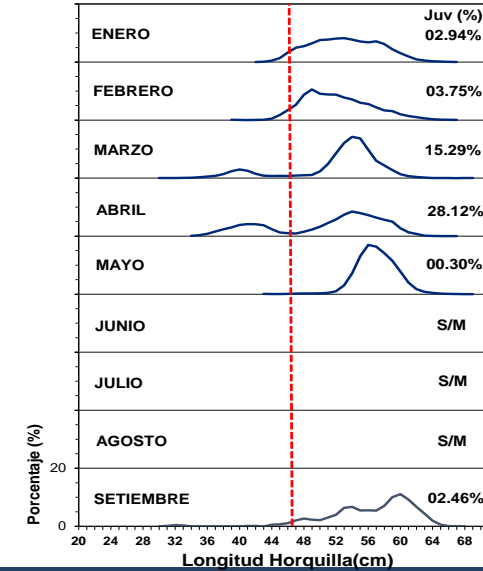
# Indicadores de la Pesquería de Bonito

Reporte Mensual N° 004 - 2021

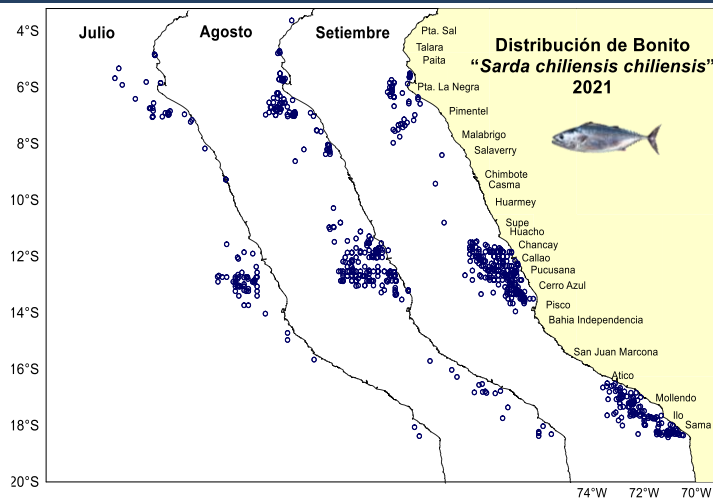
## Desembarques mensuales de Bonito (t)



## Estructura por tallas de Bonito (t)



## Areas de Pesca de Bonito ( Julio - Setiembre 2021)



## Desembarques de Bonito (t)

Mes	Cerco	Cortina	Otros	Total
Enero	14 353	1 907	70	16329
Febrero	13 739	1 393	99	15231
Marzo	16 325	2 005	180	18510
Abril	7 038	1 677	47	8762
Mayo	8 780	637	7	9425
Junio	619	484	8	1111
Julio	0	105	42	147
Agosto	0	424	75	500
Setiembre	296	649	81	1026
<b>Total</b>	<b>61 150</b>	<b>9 281</b>	<b>610</b>	<b>71041</b>

\* Preliminar al 01/10/2021

Cifras para uso Científico - IMARPE

Fuente: Seguimiento de Pesquería Pelágica y Laboratorios Costeros - IMARPE  
Dirección de Ficalización - PRODUCE

M.Bouchon/10/10/2021