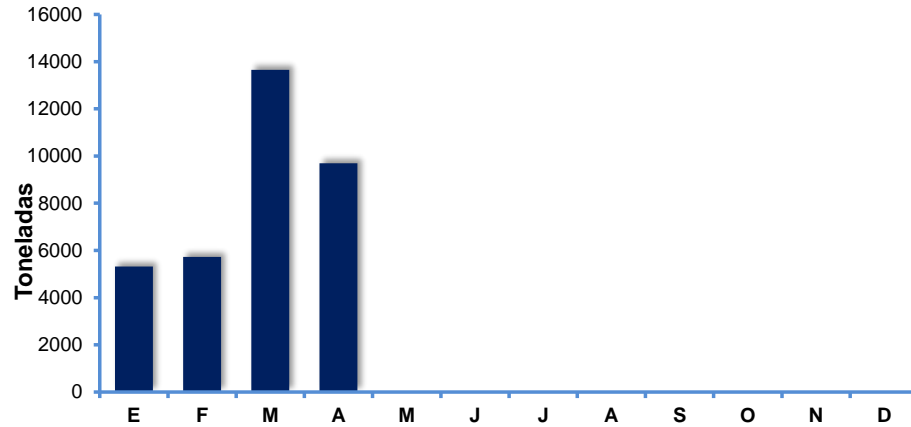


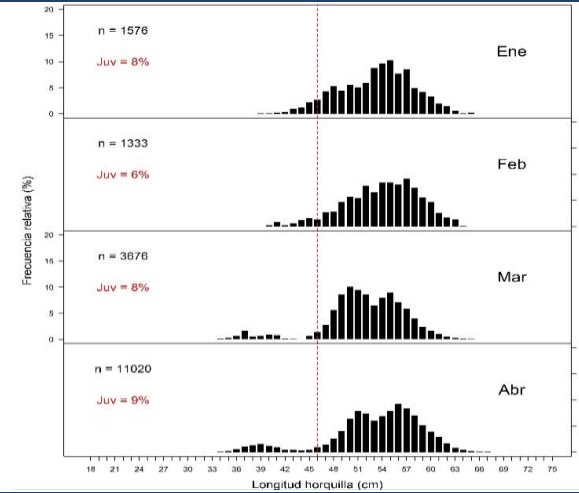
# Indicadores de la Pesquería de Bonito

Reporte Mensual N° 004 - 2023

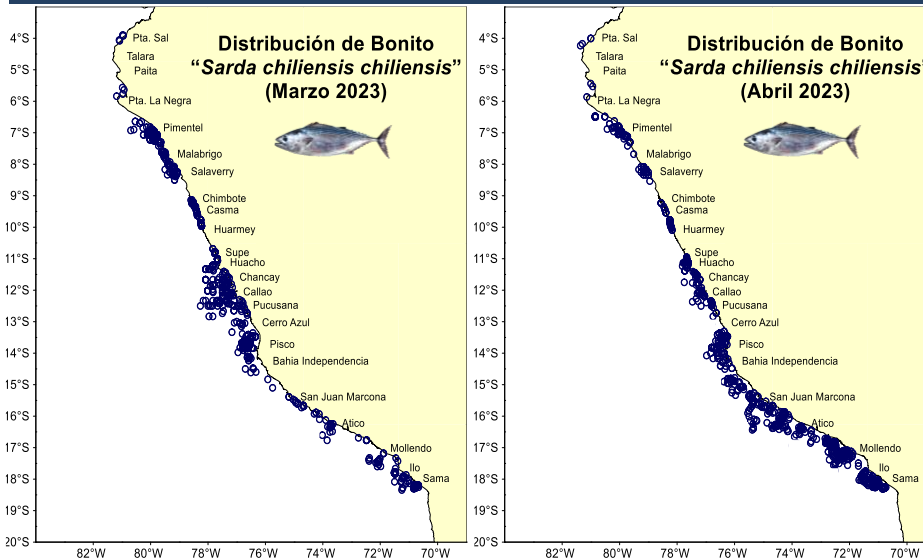
## Desembarque mensual de Bonito (t)



## Estructura por tallas de Bonito



## Areas de Pesca de Bonito (Marzo- Abril 2023)



## Desembarques de Bonito (t)

Mes	Cerco	Cortina	Otros	Total
Enero	1 245	3 953	120	5318
Febrero	1 092	4 560	75	5727
Marzo	11 580	1 985	85	13650
Abril	9 130	416	144	9690
<b>Total</b>	<b>23 047</b>	<b>10 914</b>	<b>424</b>	<b>34385</b>

**Total Bonito: 34 385**

\* Preliminar al 30/05/2023

Cifras para uso Científico - IMARPE

Fuente: Seguimiento de Pesquería Pelágica y Laboratorios Costeros - IMARPE

G.Roman, M.Bouchon/26/06/2023