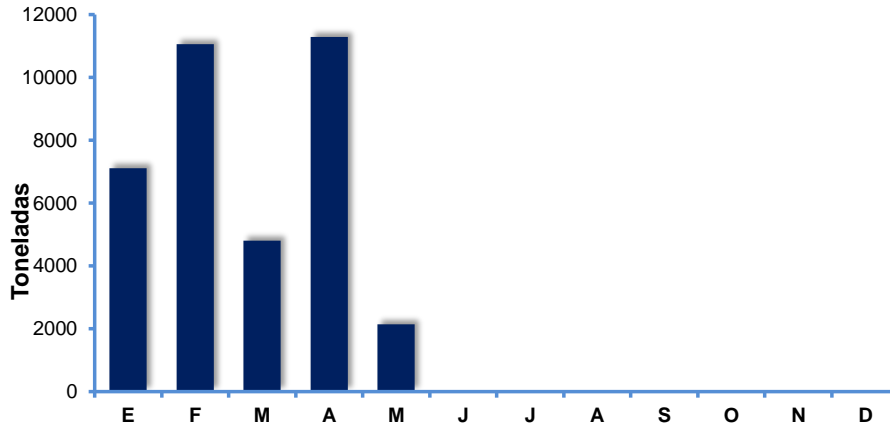


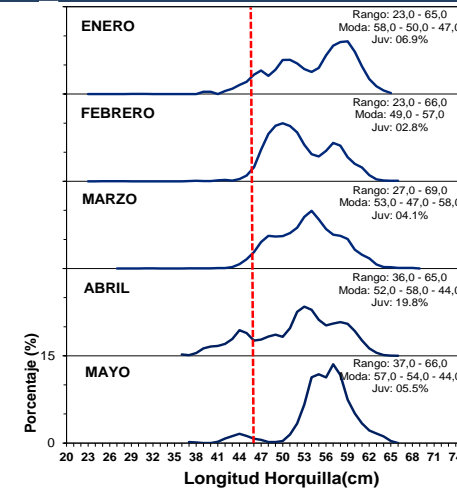
# Indicadores de la Pesquería de Bonito

Reporte Mensual N° 005 - 2022

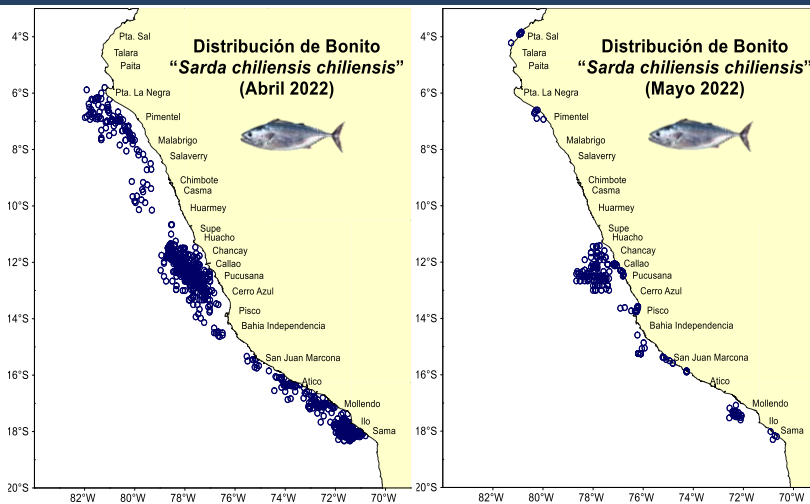
## Desembarque mensual de Bonito (t)



## Estructura por tallas de Bonito



## Areas de Pesca de Bonito (Abril - Mayo 2022)



## Desembarques de Bonito (t)

Mes	Cerco	Cortina	Otros	Total
Enero	5 722	1 324	69	7115
Febrero	10 220	811	26	11057
Marzo	195	4 581	32	4808
Abril	9 719	1 552	10	11281
Mayo	56	2 082	11	2148
Junio	0	0	0	0
<b>Total</b>	<b>25 912</b>	<b>10 349</b>	<b>148</b>	<b>36409</b>

**Total Bonito: 36 409**

\* Preliminar al 24/05/2022

Cifras para uso Científico - IMARPE

Fuente: Seguimiento de Pesquería Pelágica y Laboratorios Costeros - IMARPE

G.Roman, M.Bouchon/01/06/2022