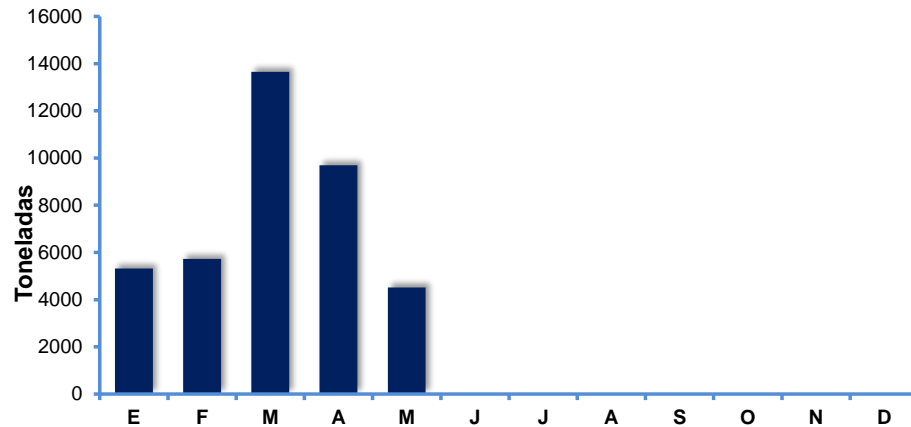


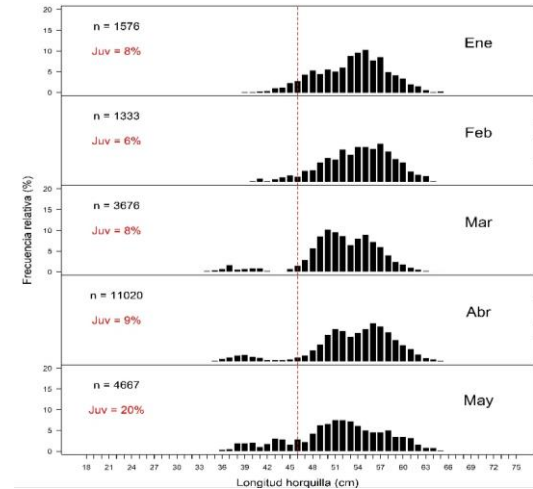
Indicadores de la Pesquería de Bonito

Reporte Mensual N° 005 - 2023

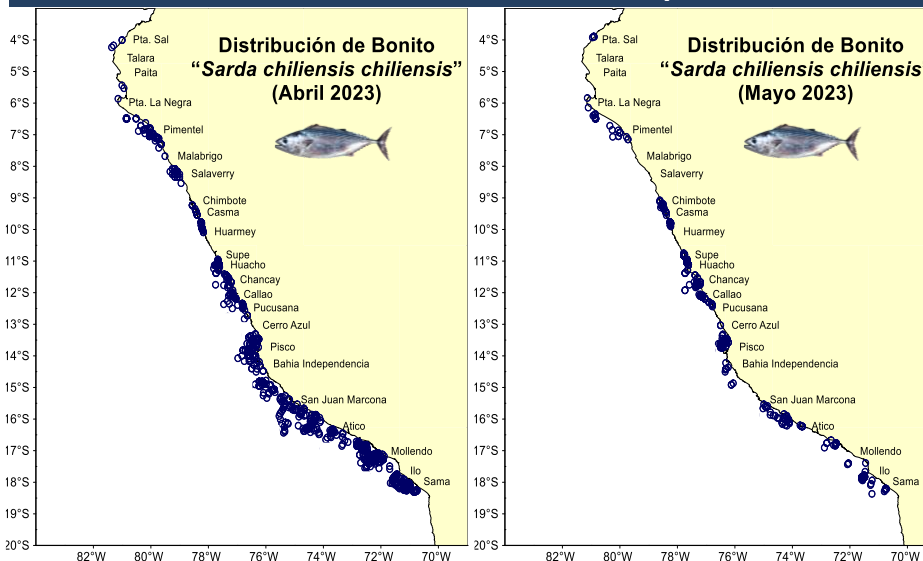
Desembarque mensual de Bonito (t)



Estructura por tallas de Bonito



Areas de Pesca de Bonito (Abril - Mayo 2023)



Desembarques de Bonito (t)

Mes	Cerco	Cortina	Otros	Total
Enero	1 245	3 953	120	5318
Febrero	1 092	4 560	75	5727
Marzo	11 580	1 985	85	13650
Abril	9 130	416	144	9690
Mayo	3 320	377	815	4512
Total	26 367	11 291	1 239	38897

Total Bonito: 38 897

* Preliminar al 30/05/2023

Fuente: Seguimiento de Pesquería Pelágica y Laboratorios Costeros - IMARPE

G.Roman, M.Bouchon/26/06/2023

Cifras para uso Científico - IMARPE