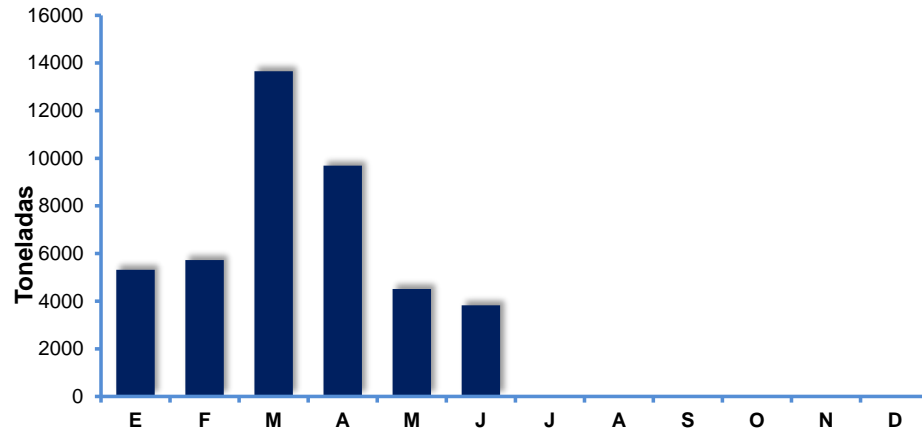


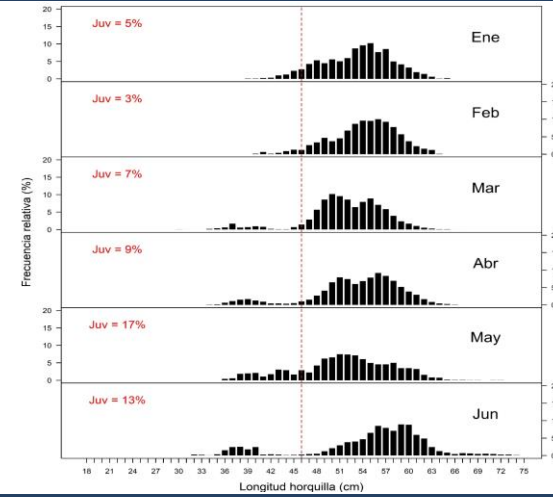
# Indicadores de la Pesquería de Bonito

Reporte Mensual N° 006 - 2023

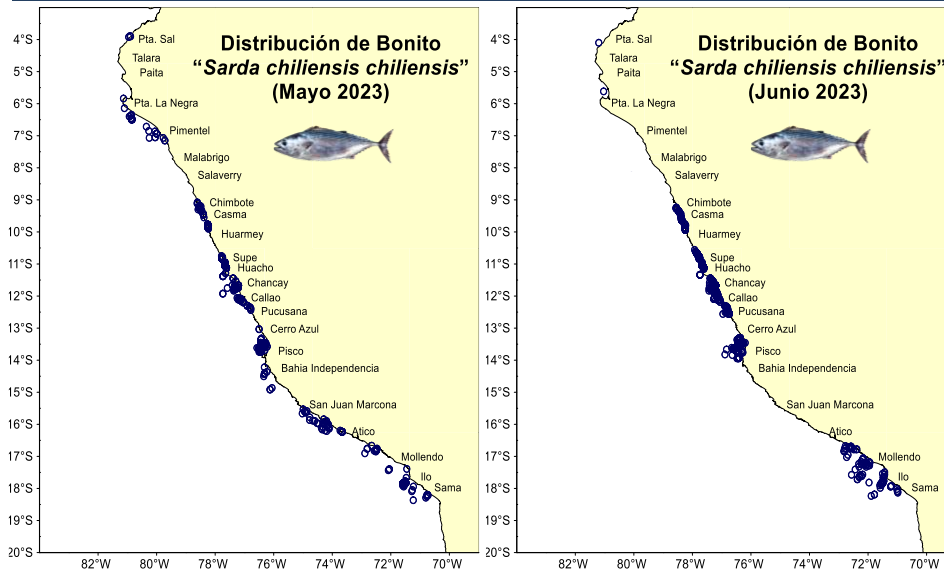
## Desembarque mensual de Bonito (t)



## Estructura por tallas de Bonito



## Areas de Pesca de Bonito (Mayo- Junio 2023)



## Desembarques de Bonito (t)

Mes	Cerco	Cortina	Otros	Total
Enero	1 245	3 953	120	5318
Febrero	1 092	4 560	75	5727
Marzo	11 580	1 985	85	13650
Abril	9 130	416	144	9690
Mayo	3 320	377	815	4512
Junio	2 197	104	1 526	3827
<b>Total</b>	<b>28 564</b>	<b>11 395</b>	<b>2 765</b>	<b>42724</b>

**Total Bonito: 42 724**

\* Preliminar al 15/07/2023

Fuente: Seguimiento de Pesquería Pelágica y Laboratorios Costeros - IMARPE

G.Roman, M.Bouchon/15/07/2023

Cifras para uso Científico - IMARPE