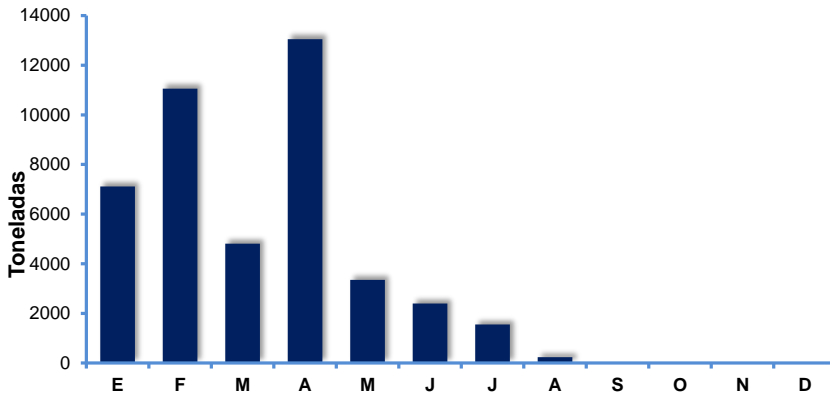


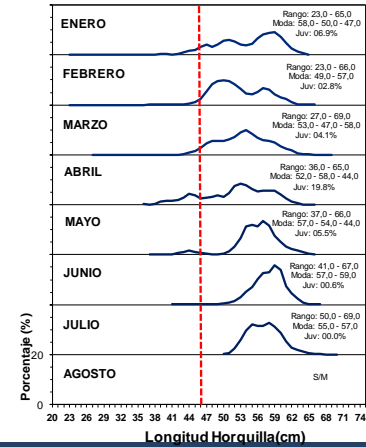
# Indicadores de la Pesquería de Bonito

Reporte Mensual N° 007 - 2022

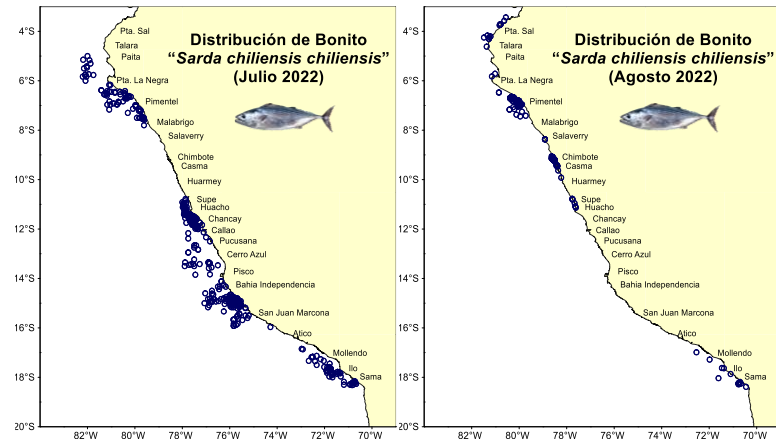
## Desembarque mensual de Bonito (t)



## Estructura por tallas de Bonito



## Areas de Pesca de Bonito (Julio - Agosto 2022)



## Desembarques de Bonito (t)

Mes	Cerco	Cortina	Otros	Total
Enero	5 722	1 324	69	7115
Febrero	10 220	811	26	11057
Marzo	195	4 581	32	4808
Abril	11 238	1 797	10	13045
Mayo	89	3 248	11	3348
Junio	828	1 511	56	2395
Julio	1 134	156	263	1553
Agosto	6	145	83	234
<b>Total</b>	<b>29 431</b>	<b>13 574</b>	<b>550</b>	<b>43554</b>

**Total Bonito: 43 554**

\* Preliminar al 22/08/2022

Fuente: Seguimiento de Pesquería Pelágica y Laboratorios Costeros - IMARPE

G.Roman, M.Bouchon/23/08/2022

Cifras para uso Científico - IMARPE