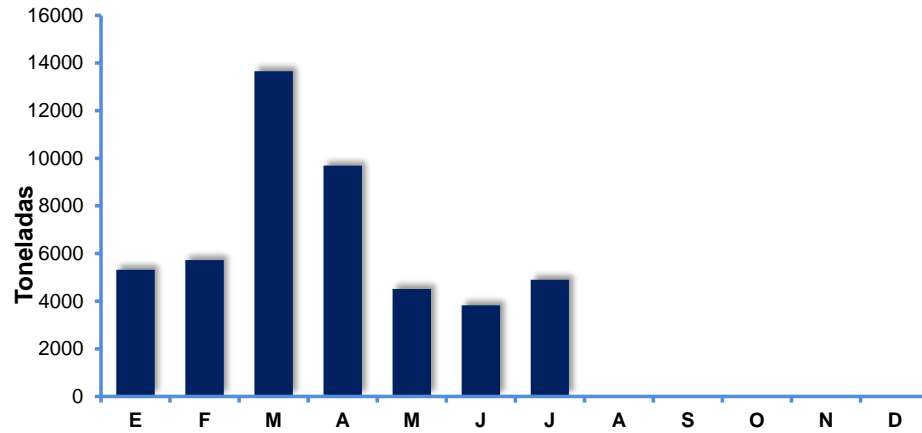


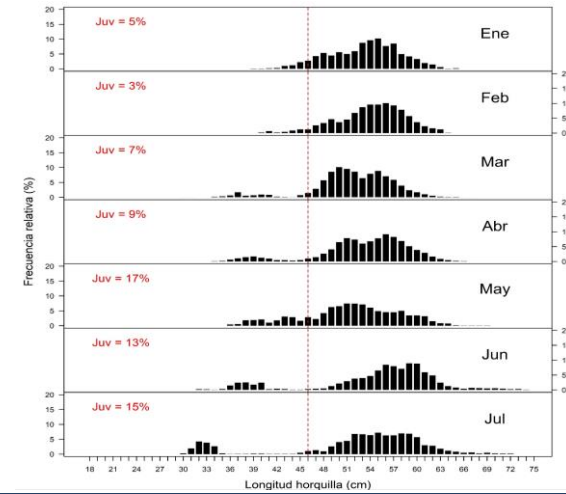
Indicadores de la Pesquería de Bonito

Reporte Mensual N° 007 - 2023

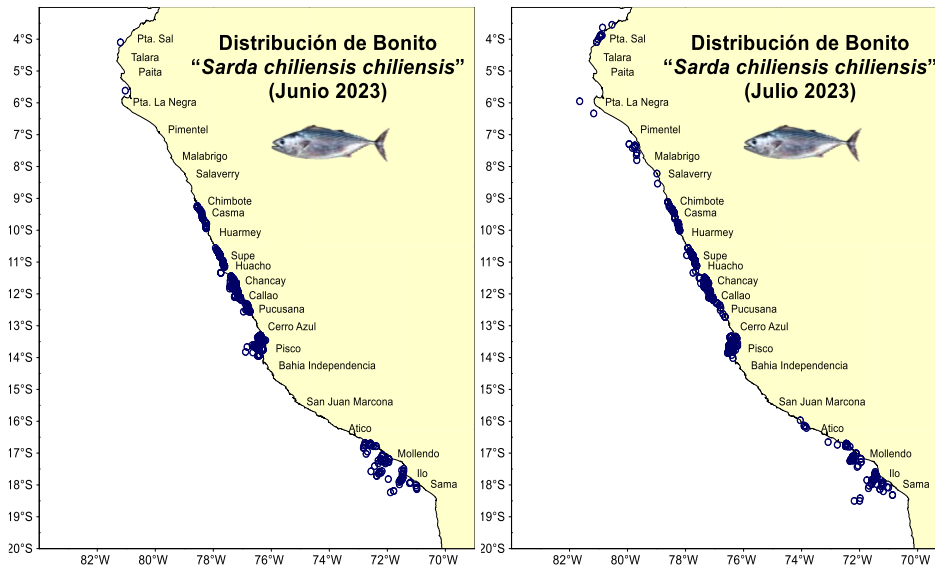
Desembarque mensual de Bonito (t)



Estructura por tallas de Bonito



Areas de Pesca de Bonito (Junio- Julio 2023)



Desembarques de Bonito (t)

Mes	Cerco	Cortina	Otros	Total
Enero	1 245	3 953	120	5318
Febrero	1 092	4 560	75	5727
Marzo	11 580	1 985	85	13650
Abril	9 130	416	144	9690
Mayo	3 320	377	815	4512
Junio	2 197	104	1 526	3827
Julio	3 273	70	1 560	4903
Total	31 837	11 465	4 325	47627

Total Bonito: 47 627

* Preliminar al 15/08/2023

Fuente: Seguimiento de Pesquería Pelágica y Laboratorios Costeros - IMARPE

G.Roman, M.Bouchon/15/08/2023

Cifras para uso Científico - IMARPE