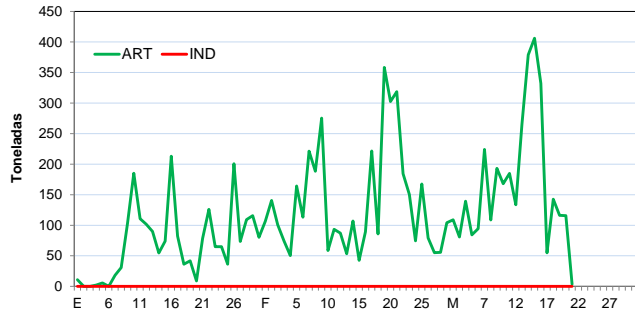
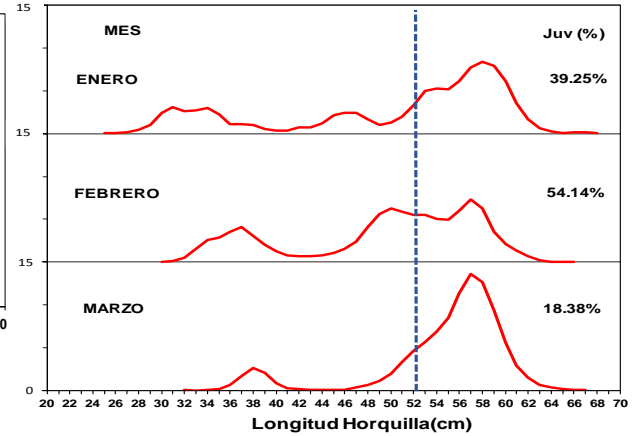
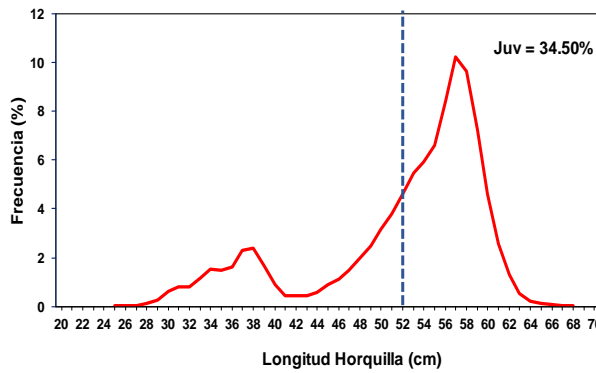


INDICADORES DE LA PESQUERIA PELAGICA BONITO - N° 08-2019

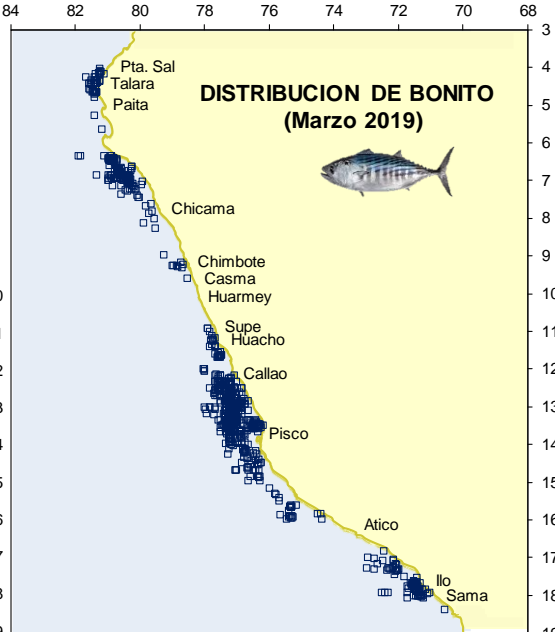
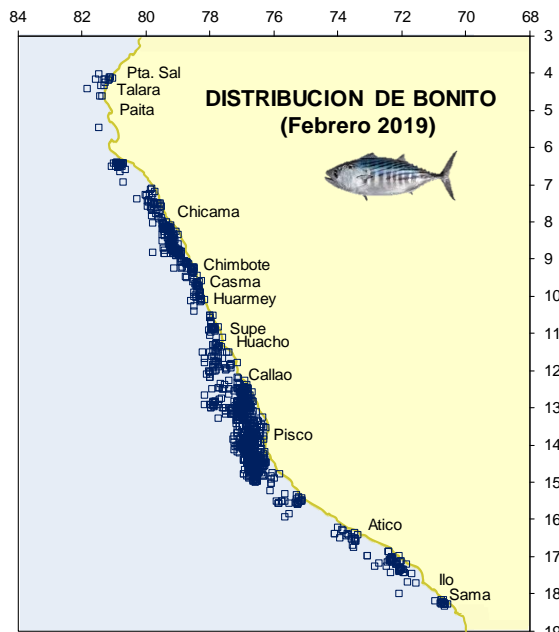
**Capturas diarias de Bonito Total Perú
 (01 Enero - 20 Marzo* 2019)**



Estructura por tallas de Bonito (01 Enero - 20 Marzo 2019)



Areas de Pesca de Bonito



**Desembarques de Bonito (*Sarda chilensis*) en toneladas
 por tipo de flota (01 Enero - 13 Marzo* 2019)**

Mes/ Flota	Ind	Art	Capt Inc	Total
ENERO	0	1845	12	1857
FEBRERO	0	3554	16	3569
MARZO*	0	2457	0	2457
TOTAL	0	7856	27	7884

Balance del Límite de Captura de Bonito 2019

R.M. 003-2019-PRODUCE	Límite Captura Bonito = 64 mil t	
Límite de Captura de Bonito	Tonelada:	%
Lím. Captura Bonito (01 Ene - 31 Dic 2019)	64 000	
Total Bonito al 20 Marzo*	7 884	12.32
Remanente	56 116	87.68

* Preliminar al 20/03/2019
 M.Bouchon 27/03/2019