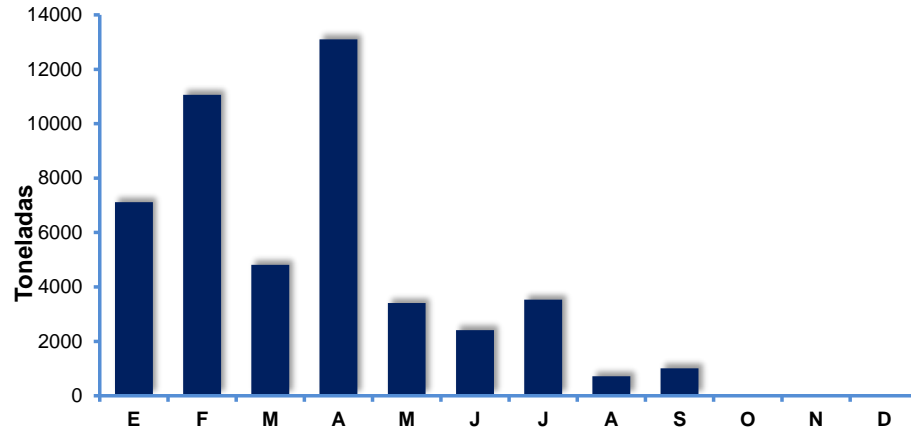


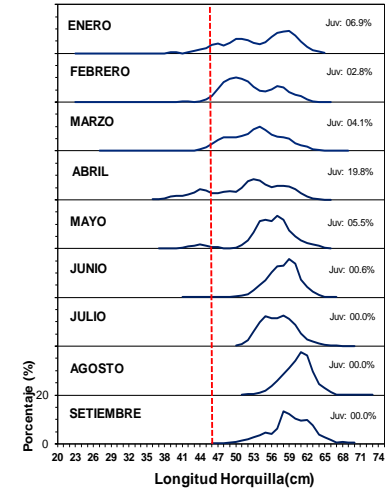
# Indicadores de la Pesquería de Bonito

Reporte Mensual N° 008 - 2022

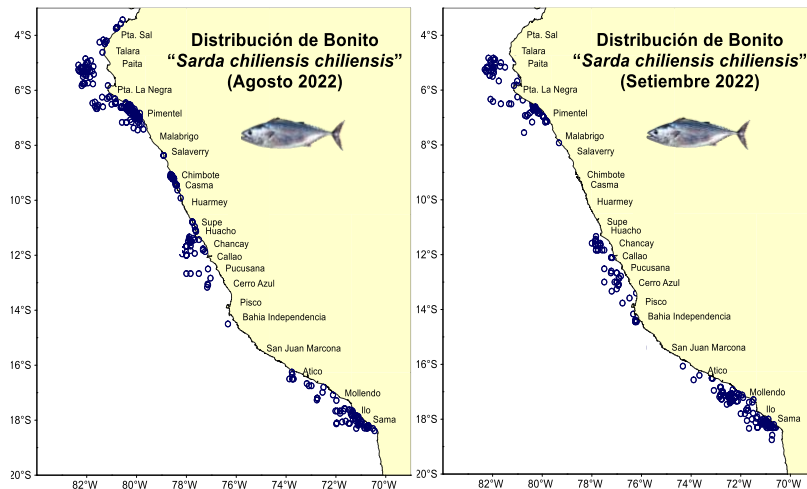
## Desembarque mensual de Bonito (t)



## Estructura por tallas de Bonito



## Areas de Pesca de Bonito (Agosto- Setiembre 2022)



## Desembarques de Bonito (t)

Mes	Cerco	Cortina	Otros	Total
Enero	5 722	1 324	69	7 115
Febrero	10 220	811	26	11 057
Marzo	195	4 581	32	4 808
Abril	11 238	1 797	68	13 103
Mayo	89	3 248	73	3 410
Junio	828	1 511	72	2 411
Julio	2 634	470	429	3 533
Agosto	6	512	197	715
Setiembre	0	819	190	1 008
<b>Total</b>	<b>30 931</b>	<b>15 073</b>	<b>1 155</b>	<b>47 159</b>

**Total Bonito: 47 159**

\* Preliminar al 30/09/2022

Cifras para uso Científico - IMARPE

Fuente: Seguimiento de Pesquería Pelágica y Laboratorios Costeros - IMARPE  
G.Roman, M.Bouchon/30/09/2022

