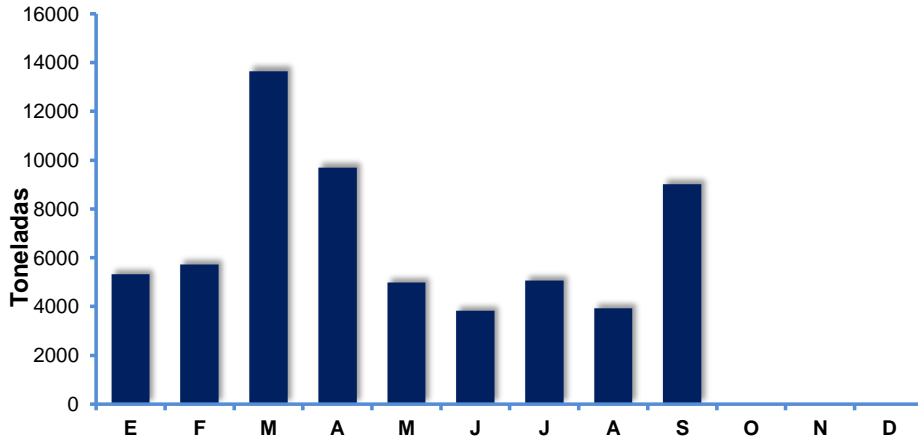


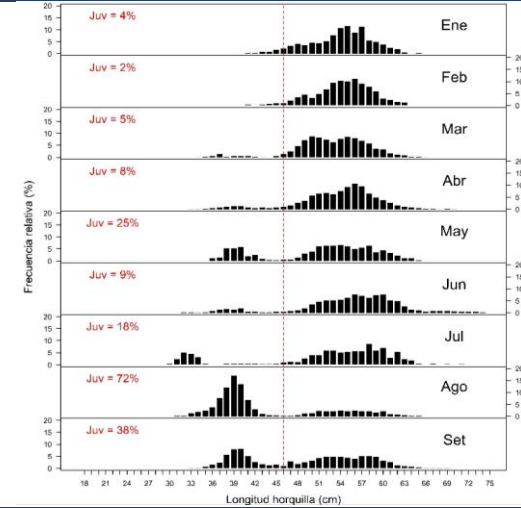
Indicadores de la Pesquería de Bonito

Reporte Mensual N° 009 - 2023

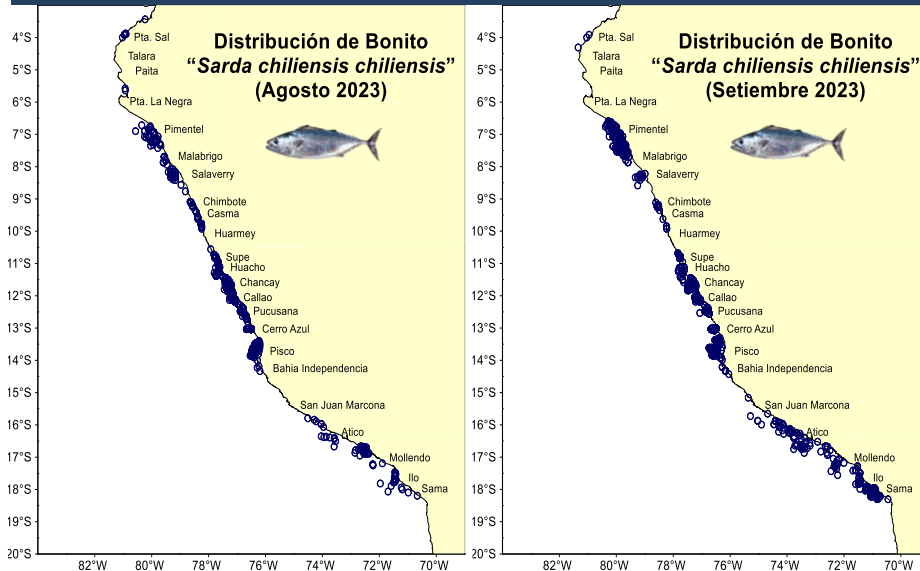
Desembarque mensual de Bonito (t)



Estructura por tallas de Bonito



Areas de Pesca de Bonito (Agosto - Setiembre 2023)



Desembarques de Bonito (t)

Mes	Cerco	Cortina	Otros	Total
Enero	1 246	3 955	120	5320
Febrero	1 092	4 560	75	5727
Marzo	11 580	1 985	85	13650
Abril	9 130	416	144	9690
Mayo	3 426	402	1 162	4990
Junio	2 197	104	1 526	3828
Julio	3 280	77	1 701	5058
Agosto	2 205	745	981	3931
Setiembre*	7 237	910	300	8447
Total	41 393	13 153	6 094	60640

Total Bonito: 60 640

* Preliminar al 30/09/2023

Cifras para uso Científico - IMARPE

Fuente: Seguimiento de Pesquería Pelágica y Laboratorios Costeros - IMARPE
Dirección de Supervisión y Fiscalización - PRODUCE

G.Roman, M.Bouchon/06/10/2023