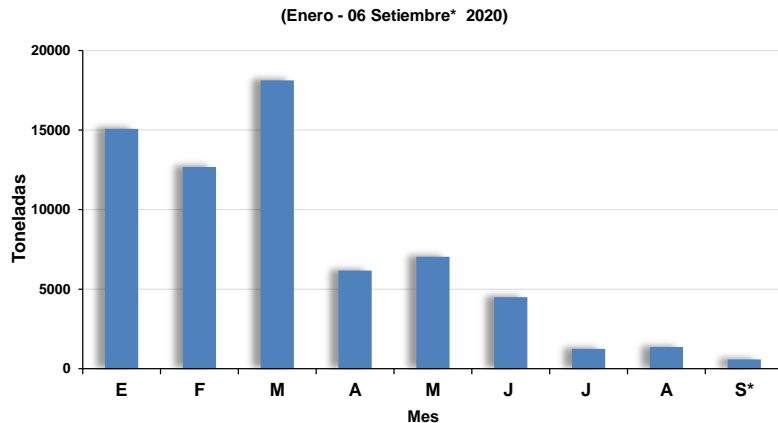
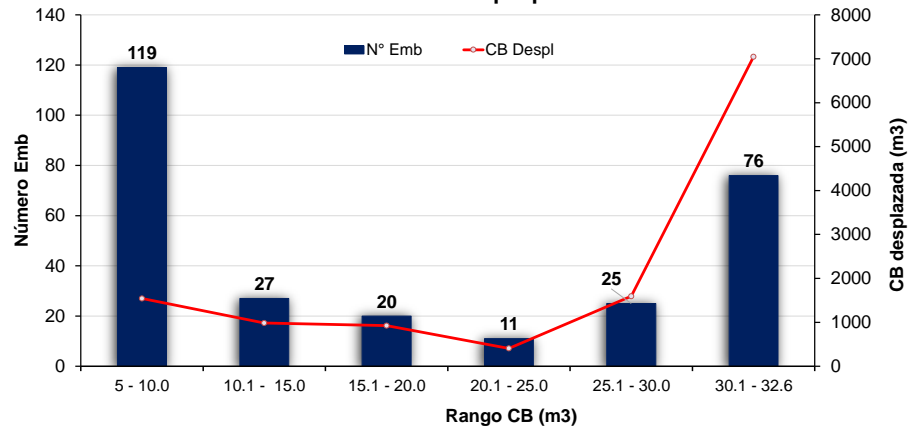


INDICADORES DE LA PESQUERIA DE BONITO (Cerco)
REPORTE BONITO - N° 011 / 2020

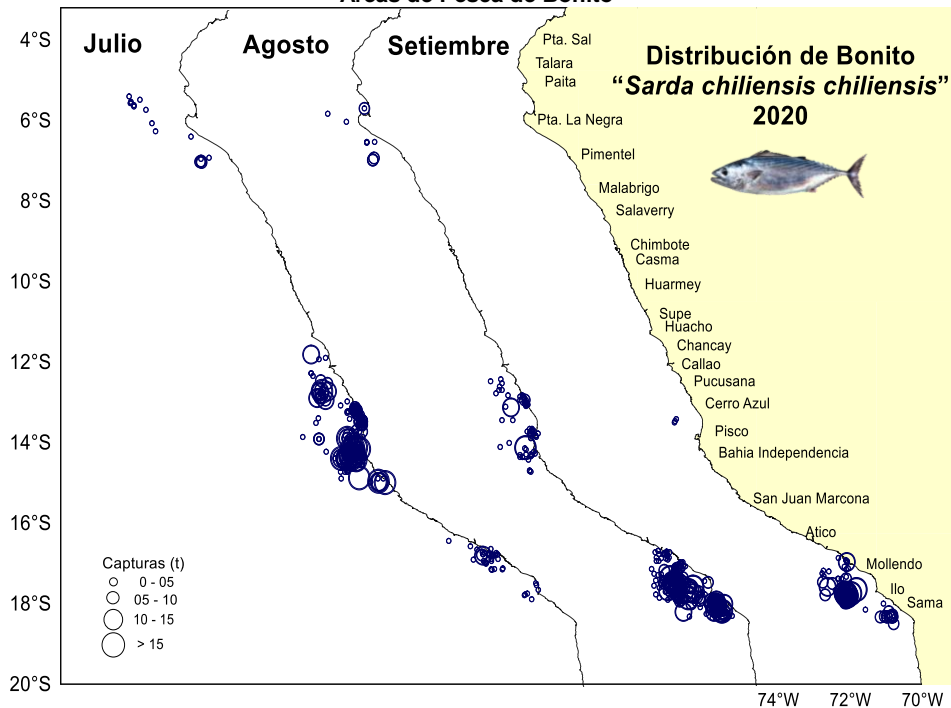
Capturas Mensuales de Bonito Total Perú



Estructura de la Flota de Cerco que pesca Bonito



Areas de Pesca de Bonito



Desembarques de Bonito (toneladas)

(Enero - 06 Setiembre* 2020)

Mes	Toneladas
ENERO	15072
FEBRERO	12680
MARZO	18123
ABRIL	6168
MAYO	7028
JUNIO	4500
JULIO	1250
AGOSTO	1360
SETEMBRE	590
Total	66772

Balance del Límite de Captura de Bonito 2020

R.M. 293-2020-PRODUCE
 (modifica R.M. 126 y R.M. 002-2020-PRODUCE) Límite Captura Bonito = 88 mil t

Límite de Captura de Bonito	Toneladas	%
Lím. Captura Bonito 2020	88 000	
Total Bonito al 06 Setiembre *	66 772	75.88
Remanente		

* Preliminar al 06/09/2020

Fuente: Imarpe: DGIRP-Area Rec. Transzonales y Altamente Migratorios

PRODUCE: Dir. de Fiscalización (Fichas R.M 126.2020-PRODUCE)

M.Bouchon/G. Roman15/09/2020