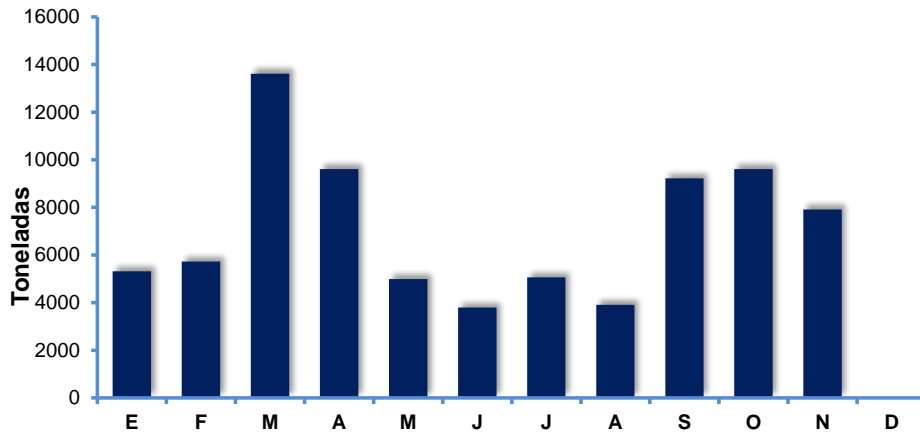


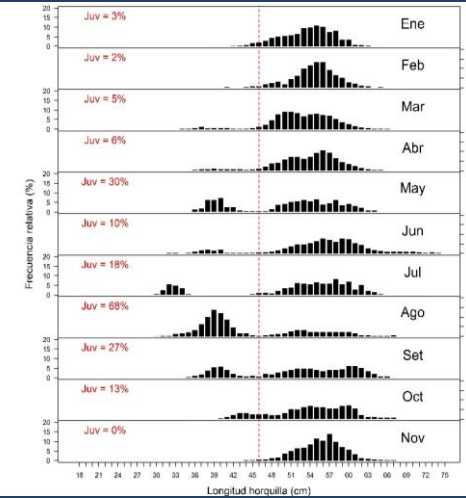
Indicadores de la Pesquería de Bonito

Reporte Mensual N° 011 - 2023

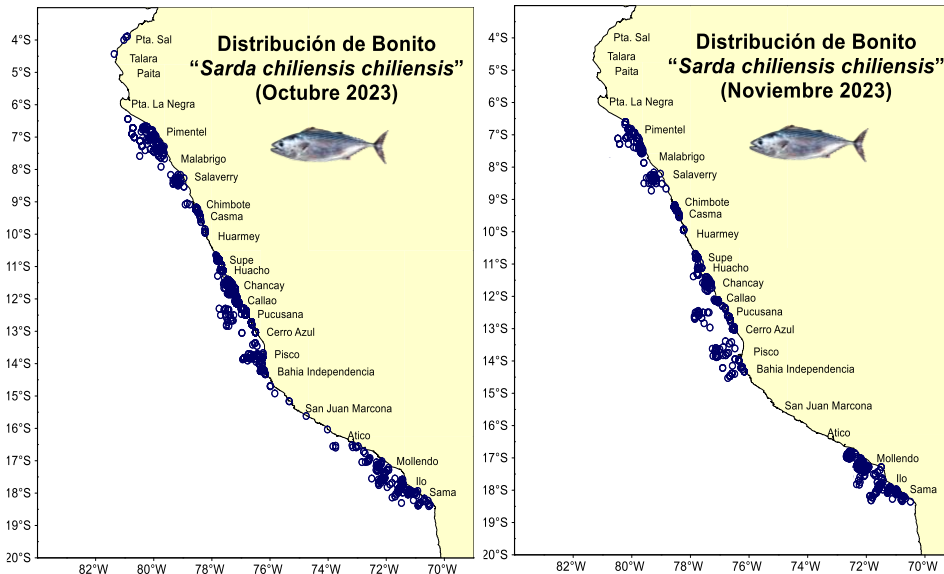
Desembarque mensual de Bonito (t)



Estructura por tallas de Bonito



Areas de Pesca de Bonito (Octubre - Noviembre 2023)



Desembarques de Bonito (t)

Mes	Cerco	Cortina	Otros	Total
Enero	1 246	3 955	119	5319
Febrero	1 093	4 556	75	5724
Marzo	11 542	1 981	86	13609
Abril	9 047	416	145	9608
Mayo	3 426	402	1 162	4990
Junio	2 167	105	1 526	3798
Julio	3 272	77	1 709	5058
Agosto	2 205	745	959	3909
Setiembre	7 709	1 169	340	9218
Octubre	7 668	1 320	624	9612
Noviembre	6 232	905	777	7914
Total	55 607	15 631	7 522	78759

Total Bonito:

78 759

* Preliminar al 30/11/2023

Cifras para uso Científico - IMARPE

Fuente: Seguimiento de Pesquería Pelágica y Laboratorios Costeros - IMARPE

Dirección de Supervisión y Fiscalización - PRODUCE

G.Roman, M.Bouchon/30/11/2023