



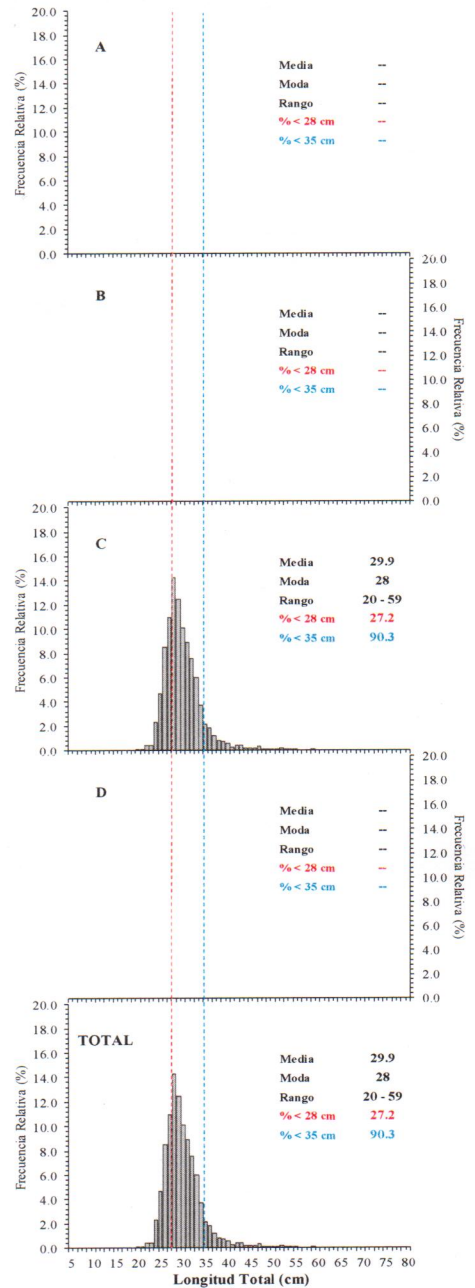
Reporte I. Pesquería de Merluza

01 de Octubre de 2018

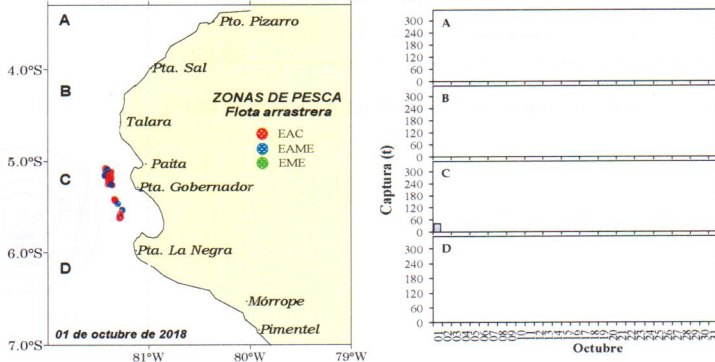
Desembarque (t) de Recursos Demersales de la Flota Arrastrera

DIA	INDUSTRIAL			TOTAL MERLUZA	Otros demersales	TOTAL	Número embarcaciones		
	EAC	EAME	EME				EAC	EAME	EME
Jul-18	1403.3	1512.9	12.6	2928.7	231.0	3159.8			
Ago-18	1297.9	1662.8	12.8	2973.4	214.1	3187.5			
Set-18	181.1	122.2	2.3	305.7	155.2	460.9			
01-Oct	27.4	13.8		41.2	8.0	49.1	7	1	
<b>Total</b>	<b>2909.6</b>	<b>3311.7</b>	<b>27.7</b>	<b>6248.9</b>	<b>608.3</b>	<b>6857.3</b>			
	181.1	122.2	2.3		155.2				

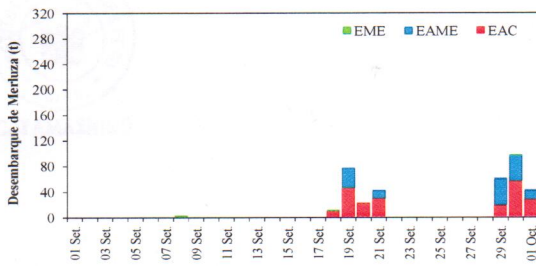
Estructura de Tallas por Subáreas del 01 al 01 Octubre



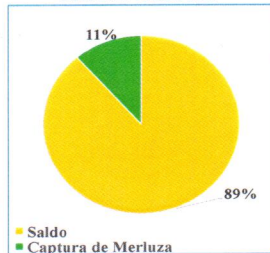
Distribución espacial de la flota y captura (t) por subárea del 01 al 01 Octubre



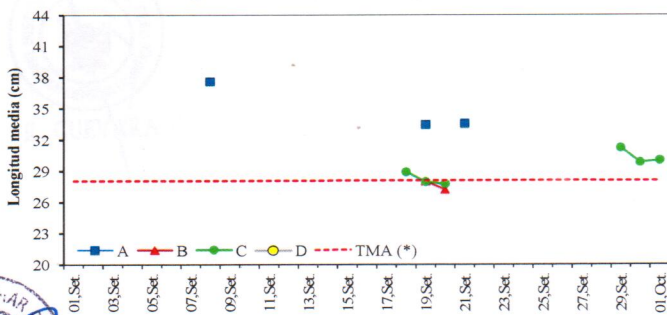
Desembarque de Merluza (t) por tipo de Flota



Balance de la Cuota de Merluza Julio 2018 - Junio 2019



Longitud media (cm) de Merluza por subáreas



Estadísticas descriptivas de la estructura de tallas de Merluza por subárea del 16 de setiembre al 01 Octubre

Día	A				B				C				D			
	Rango	Moda	Media	% < 28 cm	Rango	Moda	Media	% < 28 cm	Rango	Moda	Media	% < 28 cm	Rango	Moda	Media	% < 28 cm
16-Set																
17-Set									18 - 57	30	28.8	37.6				
18-Set									17 - 52	28	27.9	49.6	19 - 54	29	31.5	21.7
19-Set	21 - 72	33	33.4	16.3	18 - 54	26	27.9	54.8	20 - 47	27	27.7	56.1				
20-Set					20 - 44	27	27.1	66.9					18 - 50	29	30.6	25.1
21-Set	20 - 65	37	33.5	18.5												
22-Set																
23-Set																
24-Set																
25-Set																
26-Set																
27-Set																
28-Set																
29-Set									17 - 63	30	31.1	14.2				
30-Set									20 - 54	28	29.7	26.8				
01-Oct									20 - 59	28	29.9	27.2				

Cifras preliminares.

(\*) Talla mínima autorizada.



V. BLASKOVIĆ



C. YAMASHIRO



R. GUEVARA