



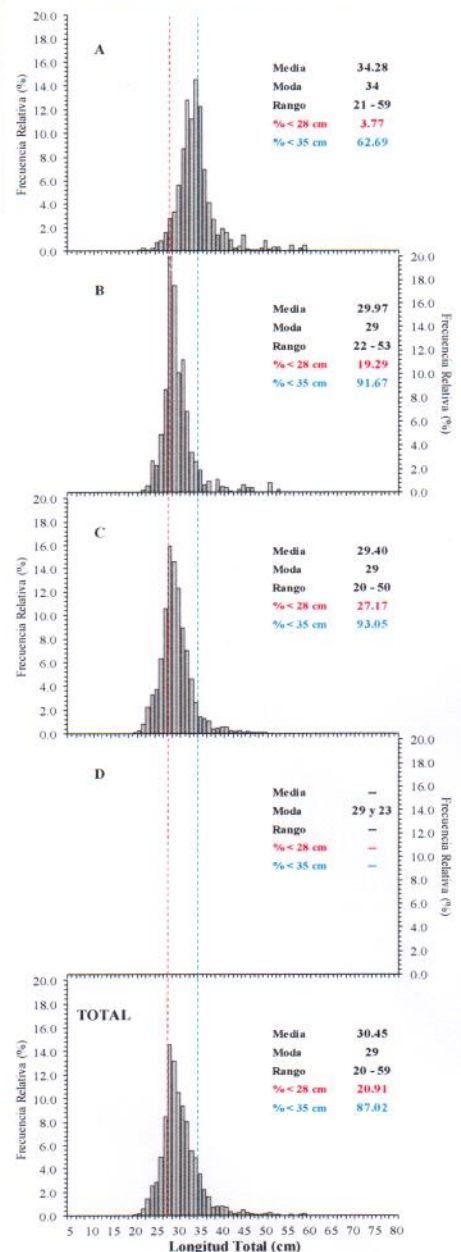
Reporte I. Pesquería de Merluza

3 de Noviembre de 2017

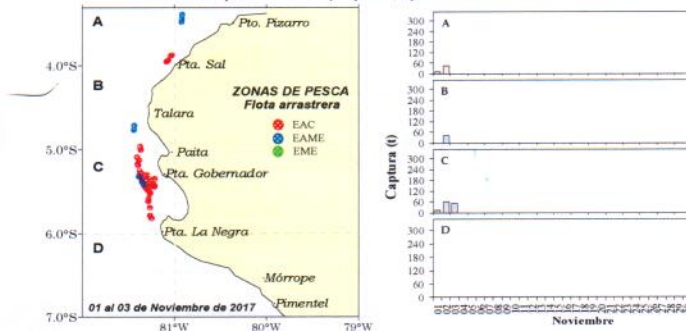
Desembarque (t) de Recursos Demersales de la Flota Arrastrera

DIA	INDUSTRIAL			TOTAL MERLUZA	Otros demersales	TOTAL	Número embarcaciones		
	EAC	EAME	EME				EAC	EAME	EME
Jul-17	1914.5	1556.7	8.7	3479.8	161.3	3641.2			
Ago-17	2621.7	2515.0	11.1	5147.8	178.1	5325.9			
Sep-17	149.2	0.0	0.0	149.2	33.4	182.6			
Oct-17	1927.9	1033.4	21.1	2982.4	162.3	3144.8			
01-Nov	23.9			23.9	0.9	24.8	3		
02-Nov	65.6	82.9		148.5	3.1	151.6	5	2	
03-Nov (*)	11.1	42.0		53.1	14.9	68.0	2	1	
Total	6713.9	5230.0	40.9	11984.7	554.1	12538.8			

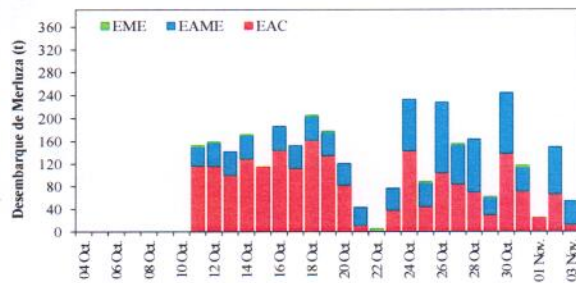
Estructura de Tallas por Subáreas del 01 al 03 Noviembre



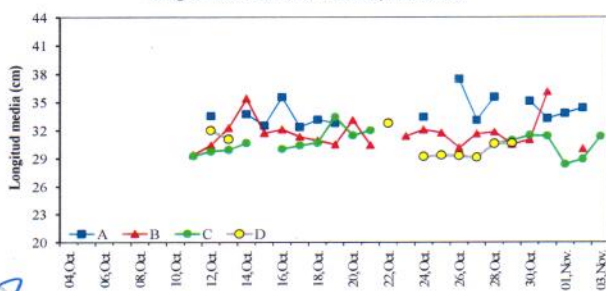
Distribución espacial de la flota y captura (t) por subárea del 01 al 03 Noviembre



Desembarque de Merluza (t) por tipo de Flota



Longitud media (cm) de Merluza por subáreas



Estadísticas descriptivas de la estructura de tallas de Merluza por subárea del 01 al 03 Noviembre

Día	A				B				C				D			
	Rango	Moda	Media	% < 28 cm	Rango	Moda	Media	% < 28 cm	Rango	Moda	Media	% < 28 cm	Rango	Moda	Media	% < 28 cm
01-Nov	21 - 53	33	33.8	8.3					21 - 46	28	28.3	35.8				
02-Nov	22 - 59	34	34.4	2.7	22 - 53	28	30.0	19.3	20 - 48	28	28.9	32.2				
03-Nov (*)									23 - 50	30	31.3	9.3				

Cifras preliminares.

(*) Información preliminar del 03 de Noviembre 2017

R. GUEVARA

G. Y. MASHIRO

V. BLASKOVIĆ