



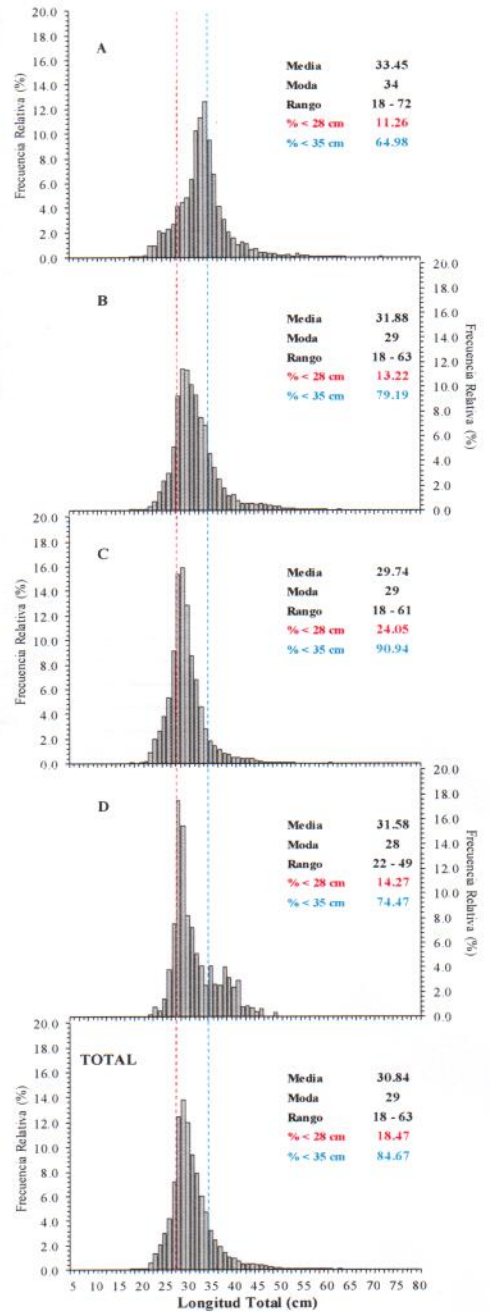
Reporte I. Pesquería de Merluza

17 de Octubre de 2017

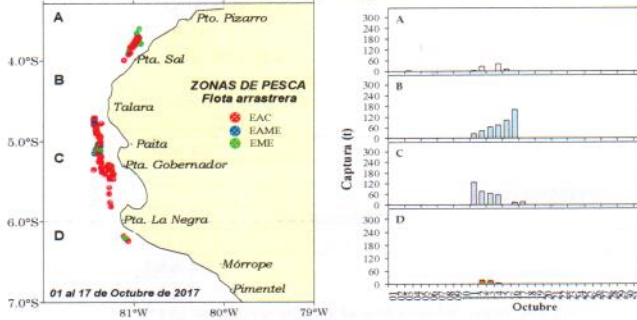
Desembarque (t) de Recursos Demersales de la Flota Arrastrera

DIA	INDUSTRIAL			TOTAL MERLUZA	Otros demersales	TOTAL	Número embarcaciones		
	EAC	EAME	EME				EAC	EAME	EME
Jul-17	1914.5	1556.7	8.7	3479.8	161.3	3641.2			
Ago-17	2621.7	2515.0	11.1	5147.8	178.1	5325.9			
Sep-17			0.1	0.1	9.4	9.5			
03-Oct			0.0	0.0	7.0	7.0			1
04-Oct									
05-Oct									
06-Oct									
07-Oct									
08-Oct									
09-Oct									
10-Oct									
11-Oct	115.8	33.6	2.9	152.3	6.7	159.0	7	1	1
12-Oct	115.1	41.9	1.1	158.1	7.1	165.2	7	1	1
13-Oct	99.2	42.0		141.2	1.3	142.6	5	1	
14-Oct	127.8	42.1	1.5	171.4	9.4	180.9	8	1	1
15-Oct	114.0			114.0	4.6	118.6	10		
16-Oct	130.5	42.0		172.5	9.5	182.0	9	1	
17-Oct	13.4			13.4	0.2	13.6	1		
Total	5252.0	4273.3	25.4	9550.7	394.7	9945.4			

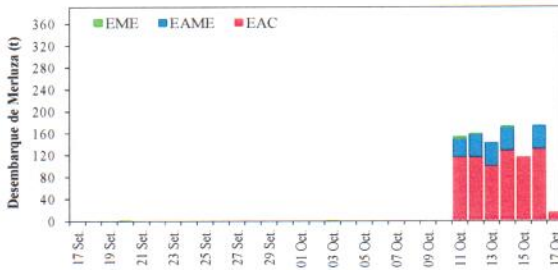
Estructura de Tallas por Subáreas del 01 al 17 Octubre



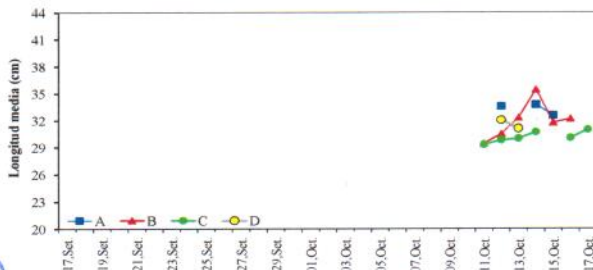
Distribución espacial de la flota y captura (t) por subárea del 01 al 17 Octubre



Desembarque de Merluza (t) por tipo de Flota



Longitud media (cm) de Merluza por subáreas



Estadísticas descriptivas de la estructura de tallas de Merluza por subárea del 11 al 17 Octubre

Día	A				B				C				D			
	Rango	Moda	Media	% < 28 cm	Rango	Moda	Media	% < 28 cm	Rango	Moda	Media	% < 28 cm	Rango	Moda	Media	% < 28 cm
11-Oct					22 - 49	28	29.4	27.9	20 - 52	29	29.3	26.6				
12-Oct	21 - 58	34	33.5	6.6	22 - 47	29	30.4	15.6	20 - 52	29	29.8	23.8	22 - 49	28	32.0	8.6
13-Oct					23 - 63	30	32.3	12.7	20 - 50	28	29.9	22.3	23 - 46	28	31.1	21.2
14-Oct	20 - 64	34	33.7	13.8	22 - 59	32	35.4	2.4	20 - 61	29	30.6	23.7				
15-Oct	18 - 72	34	32.5	13.0	21 - 60	30	31.7	13.3								
16-Oct					18 - 59	30	32.1	12.0	18 - 52	29	30.0	19.3				
17-Oct									22 - 51	29	30.9	13.0				

Cifras preliminares.

R. GUEVARA

C. YAMASHIRO

V. BLASKOVIĆ