



Área autorizada de pesca: Extremo norte a 07°00' LS

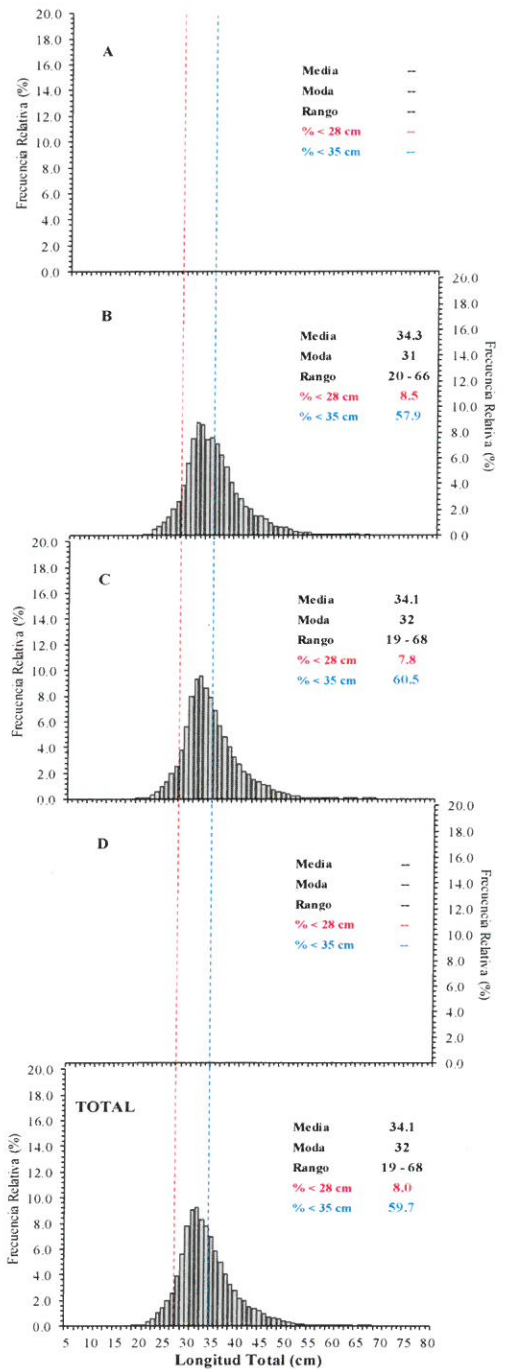
Reporte 1. Pesquería de Merluza

21 de Marzo de 2018

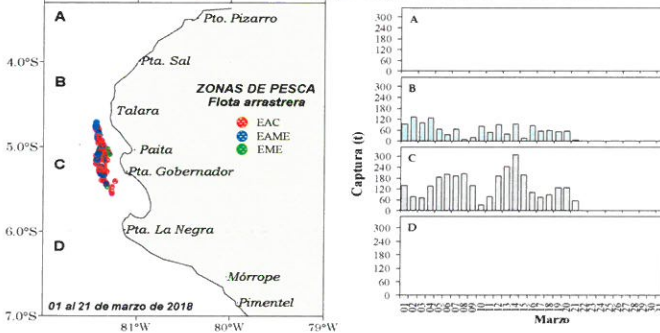
Desembarque (t) de Recursos Demersales de la Flota Arrastrera

DIA	INDUSTRIAL			TOTAL MERLUZA	Otros demersales	TOTAL	Número embarcaciones		
	EAC	EAME	EME				EAC	EAME	EME
Jul-17	1914.5	1556.7	8.7	3479.8	161.3	3641.2			
Ago-17	2621.7	2515.0	11.1	5147.8	178.1	5325.9			
Sep-17	149.2		0.0	149.2	33.4	182.6			
Oct-17	1927.9	1033.4	18.0	2979.3	165.4	3144.8			
Nov-17	2700.6	2133.3	1.3	4835.2	234.5	5069.7			
Dic-17	3640.5	1575.1	11.2	5226.8	198.1	5424.9			
Ene-18	3249.4	2280.4	0.6	5530.4	173.4	5703.8			
Feb-18	2665.0	2353.1	5.8	5024.0	199.3	5223.3			
01-15 Mar	1827.1	1563.3	42.3	3432.7	126.3	3559.0			
16-Mar	80.3	106.7		187.1	11.5	198.5	6	3	
17-Mar	33.9	95.6		129.5	4.0	133.6	3	3	
18-Mar	73.3	77.6		151.0	3.4	154.4	5	2	
19-Mar	102.7	77.7		180.4	3.0	183.4	7	2	
20-Mar	83.1	94.0	6.4	183.4	3.3	186.7	6	2	1
21-Mar	9.8	48.6		58.4	1.5	59.9	1	1	
<b>Total</b>	<b>21079.2</b>	<b>15510.6</b>	<b>105.3</b>	<b>36695.0</b>	<b>1496.6</b>	<b>38191.6</b>			

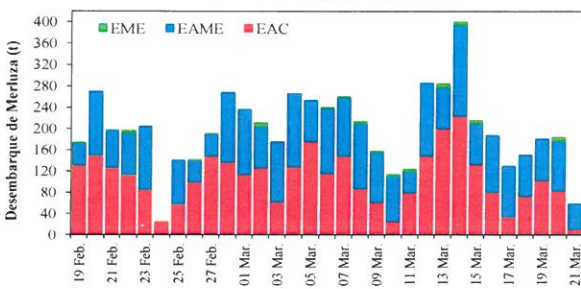
Estructura de Tallas por Subáreas del 01 al 21 Marzo



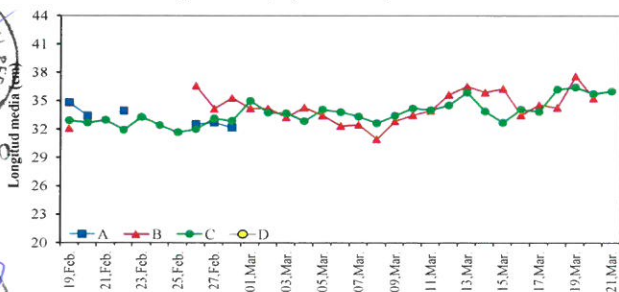
Distribución espacial de la flota y captura (t) por subárea del 01 al 21 Marzo



Desembarque de Merluza (t) por tipo de Flota



Longitud media (cm) de Merluza por subáreas



Estadísticas descriptivas de la estructura de tallas de Merluza por subárea del 16 al 21 Marzo

Dia	A				B				C				D			
	Rango	Moda	Media	%<28 cm	Rango	Moda	Media	%<28 cm	Rango	Moda	Media	%<28 cm	Rango	Moda	Media	%<28 cm
16-Mar					21 - 57	36	33.5	10.4	21 - 58	31	34.1	7.5				
17-Mar					20 - 58	35	34.6	7.3	20 - 56	34	33.8	13.2				
18-Mar					20 - 54	35	34.3	11.4	20 - 59	33	36.2	3.6				
19-Mar					23 - 64	34	37.6	0.1	21 - 59	34	36.4	2.9				
20-Mar					22 - 60	32	35.3	2.9	22 - 62	34	35.7	5.0				
21-Mar									22 - 63	33	36.0	4.4				

Cifras preliminares.



R. CUEVARA



C. YAMASHIRO



V. PLASKOVIĆ