



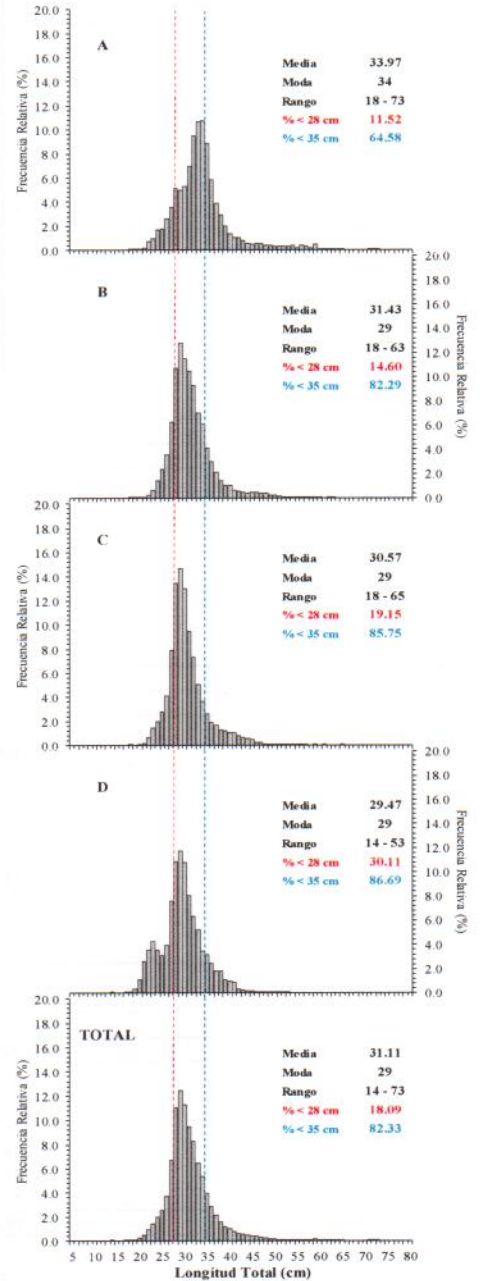
Reporte 1. Pesquería de Merluza

27 de Octubre de 2017

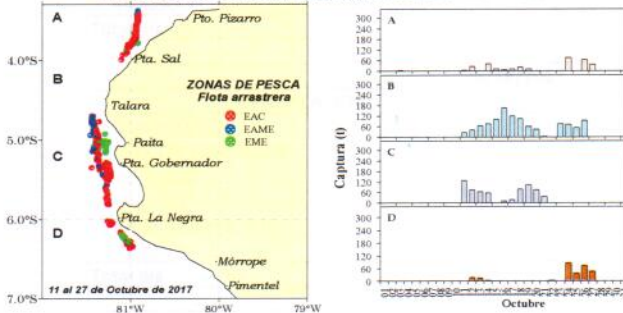
Desembarque (t) de Recursos Demersales de la Flota Arrastrera

DIA	INDUSTRIAL			TOTAL MERLUZA	Otros demersales	TOTAL	Número embarcaciones		
	EAC	EAME	EME				EAC	EAME	EME
Jul-17	1914.5	1556.7	8.7	3479.8	161.3	3641.2			
Ago-17	2621.7	2515.0	11.1	5147.8	178.1	5325.9			
Sep-17(*)	149.2	0.0	0.0	149.2	33.4	182.6			
11 - 15 Oct	572.0	159.6	5.6	737.1	36.2	773.3			
16-Oct	143.9	42.0		185.9	9.9	195.8	10	1	
17-Oct	111.1	41.3		152.3	6.1	158.5	10	1	
18-Oct	161.2	41.6	1.7	204.5	10.7	215.2	12	1	1
19-Oct	133.7	41.3	1.7	176.7	6.0	182.7	9	1	1
20-Oct	81.5	38.2	0.0	119.7	9.1	128.7	11	2	1
21-Oct	10.4	32.2		42.5	0.4	42.9	1	1	
22-Oct			3.7	3.7	6.1	9.8			1
23-Oct	37.2	38.6		75.8	0.9	76.7	2	1	
24-Oct	142.5	90.1		232.5	5.6	238.2	11	3	
25-Oct	43.5	42.0	1.7	87.3	7.3	94.5	4	1	1
26-Oct	103.1	124.4		227.5	4.2	231.7	5	3	
27-Oct	82.9		2.0	84.9	8.2	93.1	5		1
Total	6308.2	4762.8	36.3	11107.3	483.4	11590.7			

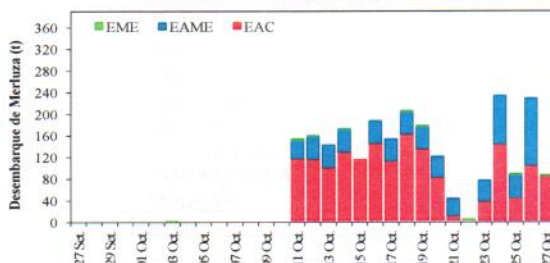
Estructura de Tallas por Subáreas del 11 al 27 Octubre



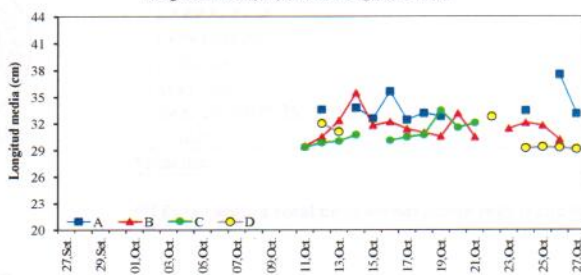
Distribución espacial de la flota y captura (t) por subárea del 11 al 27 Octubre



Desembarque de Merluza (t) por tipo de Flota



Longitud media (cm) de Merluza por subáreas



Estadísticas descriptivas de la estructura de tallas de Merluza por subárea del 16 al 27 Octubre

Dia	A				B				C				D			
	Rango	Moda	Media	% < 28 cm	Rango	Moda	Media	% < 28 cm	Rango	Moda	Media	% < 28 cm	Rango	Moda	Media	% < 28 cm
16-Oct	22 - 57	36	35.6	11.2	18 - 59	30	32.1	11.7	18 - 52	29	30.0	19.3				
17-Oct	21 - 60	32	32.4	13.4	20 - 59	29	31.3	15.5	20 - 51	29	30.4	17.5				
18-Oct	20 - 65	33	33.1	8.0	20 - 57	29	30.9	19.4	18 - 59	29	30.6	13.3				
19-Oct	21 - 63	33	32.7	11.6	22 - 59	29	30.4	16.4	21 - 51	30	33.4	9.5				
20-Oct					22 - 59	32	33.1	10.5	20 - 65	30	31.4	11.9				
21-Oct					24 - 56	30	30.4	21.5	21 - 49	31	32.0	11.5				
22-Oct													25 - 53	32	32.8	3.0
23-Oct					23 - 62	29	31.3	14.9								
24-Oct	18 - 73	33	33.4	14.9	20 - 54	29	32.0	10.0					18 - 49	30	29.2	32.4
25-Oct					22 - 54	29	31.7	10.7					19 - 50	30	29.3	29.6
26-Oct	21 - 65	33	37.4	7.6	19 - 52	29	30.1	19.7					18 - 52	29	29.3	32.8
27-Oct	20 - 71	34	33.1	12.1									14 - 46	28	29.1	31.5

Cifras preliminares

(*) Se consideraron los desembarques de la OMXXVI.

