



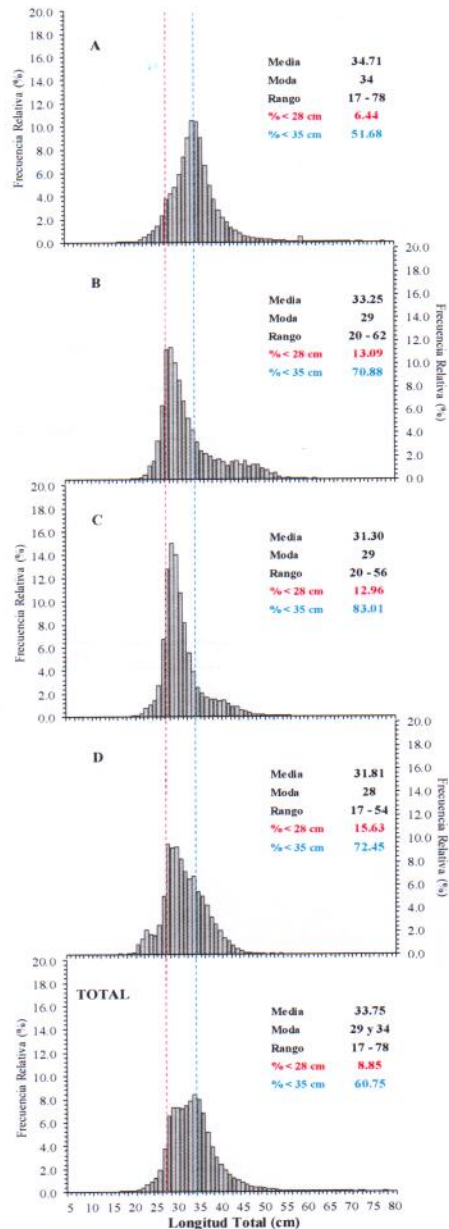
Reporte 1. Pesquería de Merluza

29 de Noviembre de 2017

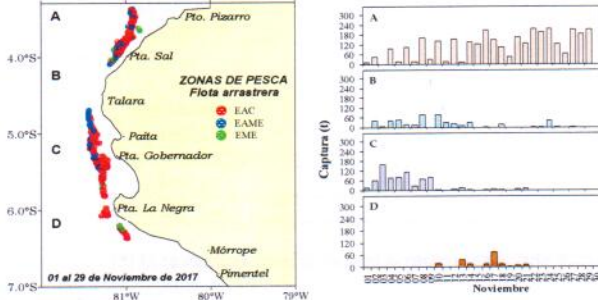
Desembarque (t) de Recursos Demersales de la Flota Arrastrera

DIA	INDUSTRIAL			TOTAL MERLUZA	Otros demersales	TOTAL	Número embarcaciones		
	EAC	EAME	EME				EAC	EAME	EME
Jul-17	1914.5	1556.7	8.7	3479.8	161.3	3641.2			
Ago-17	2621.7	2515.0	11.1	5147.8	178.1	5325.9			
Sep-17	149.2	0.0	0.0	149.2	33.4	182.6			
Oct-17	1927.9	1033.4	18.0	2979.3	165.4	3144.8			
01 - 15 Nov	1051.9	1180.5	1.2	2233.6	154.9	2388.6			
16-Nov	99.1	125.3		224.4	9.5	233.9	6	3	
17-Nov	150.6	77.9		228.5	6.5	235.0	9	2	
18-Nov	75.4	65.7		141.1	5.1	146.2	5	2	
19-Nov	44.4		0.0	44.4	5.5	49.9	3		1
20-Nov	77.5	100.1		177.7	7.3	184.9	6	3	
21-Nov	106.9	41.8		148.6	2.9	151.6	7	1	
22-Nov	138.9	81.0		220.0	8.9	228.9	9	2	
23-Nov	155.2	41.2	0.0	196.4	10.4	206.8	8	1	1
24-Nov	93.0	161.0		254.0	5.4	259.4	6	3	
25-Nov	121.8	2.5		124.4	1.4	125.8	6	1	
26-Nov	65.9			65.9	1.8	67.7	5		
27-Nov	125.6	86.6		212.2	4.5	216.7	6	2	
28-Nov	145.4	40.9		186.3	3.7	190.0	9	1	
29-Nov	123.4	86.8		210.2	2.7	212.9	6	2	
Total	9188.4	7196.4	39.1	16423.9	768.7	17192.6			

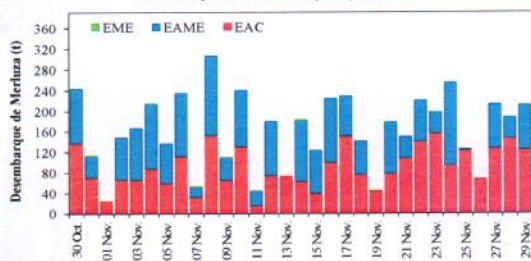
Estructura de Tallas por Subáreas del 01 al 29 Noviembre



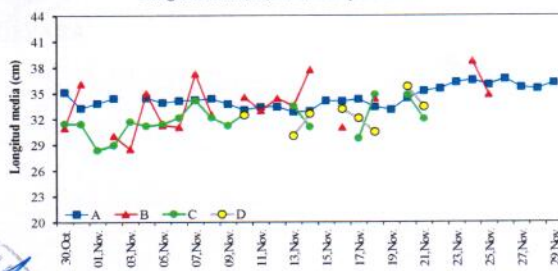
Distribución espacial de la flota y captura (t) por subárea del 01 al 29 Noviembre



Desembarque de Merluza (t) por tipo de Flota



Longitud media (cm) de Merluza por subáreas



Estadísticas descriptivas de la estructura de tallas de Merluza por subárea del 16 al 29 Noviembre

Dia	A				B				C				D			
	Rango	Moda	Media	%<28 cm	Rango	Moda	Media	%<28 cm	Rango	Moda	Media	%<28 cm	Rango	Moda	Media	%<28 cm
16-Nov	20 - 72	33	34.1	11.8	25 - 47	30	31.0	12.3					23 - 34	33	33.1	6.1
17-Nov	20 - 66	34	34.3	7.9					22 - 43	29	29.7	17.6	20 - 49	28	32.1	17.7
18-Nov	20 - 63	34	33.4	7.8	22 - 62	30	34.3	9.3	25 - 48	31	34.8	2.2	21 - 44	29	30.5	16.4
19-Nov	20 - 58	28	33.1	13.7												
20-Nov	18 - 67	34	34.4	10.1					23 - 49	29	34.7	8.2	22 - 50	35	35.8	3.8
21-Nov	20 - 65	36	35.2	7.3					21 - 47	32	31.9	3.3	21 - 49	30	33.4	4.9
22-Nov	20 - 61	36	35.5	5.2												
23-Nov	21 - 67	35	36.4	2.2												
24-Nov	20 - 59	36	36.4	2.6	22 - 60	30	38.7	2.5								
25-Nov	21 - 68	35	35.9	3.0	25 - 53	31	34.8	5.1								
26-Nov	25 - 57	36	36.6	1.3												
27-Nov	20 - 69	36	35.6	5.3												
28-Nov	20 - 62	36	35.5	5.0												
29-Nov	18 - 67	36	36.1	3.3												

Cifras preliminares.

