



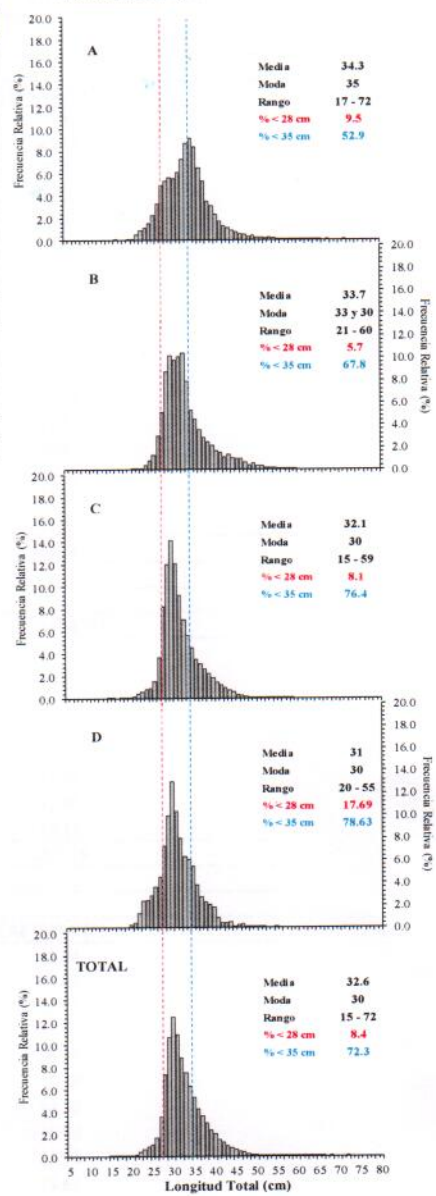
Reporte 1. Pesquería de Merluza

31 de Diciembre de 2017

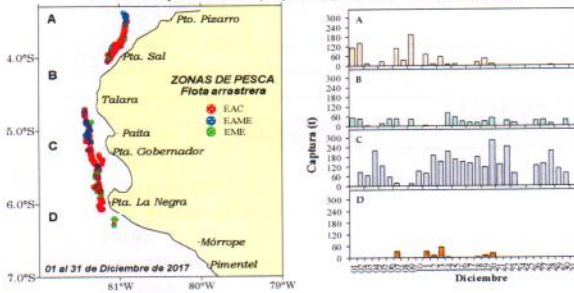
Desembarque (t) de Recursos Demersales de la Flota Arrastrera

DIA	INDUSTRIAL			TOTAL MERLUZA	Otros demersales	TOTAL	Número embarcaciones		
	EAC	EAME	EME				EAC	EAME	EME
Jul-17	1914.5	1556.7	8.7	3479.8	161.3	3641.2			
Ago-17	2621.7	2515.0	11.1	5147.8	178.1	5325.9			
Sep-17	149.2	0.0	0.0	149.2	33.4	182.6			
Oct-17	1927.9	1033.4	18.0	2979.3	165.4	3144.8			
Nov-17	2700.6	2133.3	1.3	4835.2	234.5	5069.7			
01-15 Dic	2069.1	718.8	0.2	2788.1	125.8	2914.0			
16-Dic	92.4	85.3		177.7	3.6	181.3	7	2	
17-Dic	110.8	53.8		164.6	3.1	167.7	9	2	
18-Dic	178.1	41.1	0.0	219.2	10.9	230.1	12	1	1
19-Dic	116.8	86.0	0.0	202.8	8.0	210.8	7	2	1
20-Dic	266.8	93.5	6.0	366.3	13.7	380.0	14	2	1
21-Dic	133.2			133.2	1.7	134.8	8		
22-Dic	194.5	81.2	0.5	276.1	7.4	283.5	12	2	1
23-Dic	14.5	88.3		102.8	0.7	103.5	1	2	
24-Dic	SIN DESEMBARQUES								
25-Dic	SIN DESEMBARQUES								
26-Dic	84.1	76.9		161.0	3.1	164.1	6	2	
27-Dic	68.9	104.9	1.9	175.7	4.9	180.6	5	3	1
28-Dic	160.5	72.1	0.9	233.5	8.8	242.3	10	2	1
29-Dic	107.3		1.6	108.9	5.2	114.1	6		1
30-Dic	43.6	73.3	0.0	116.8	1.3	118.1	3	2	1
31-Dic	SIN DESEMBARQUES								
Total	12954.4	8813.6	50.3	21818.2	970.9	22789.0			

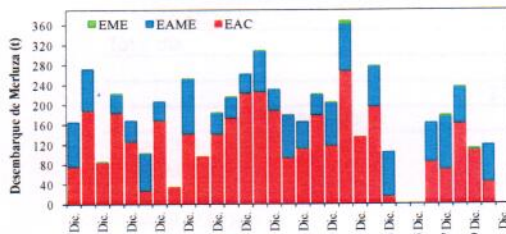
Estructura de Tallas por Subáreas del 01 al 31 Diciembre



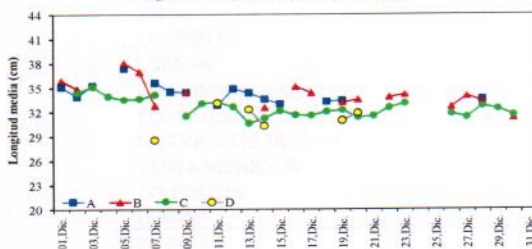
Distribución espacial de la flota y captura (t) por subáreas del 01 al 31 Diciembre



Desembarque de Merluza (t) por tipo de Flota



Longitud media (cm) de Merluza por subáreas



Estadísticas descriptivas de la estructura de tallas de Merluza por subárea del 16 al 31 Diciembre

Dia	A				B				C				D			
	Rango	Moda	Media	%<28 cm	Rango	Moda	Media	%<28 cm	Rango	Moda	Media	%<28 cm	Rango	Moda	Media	%<28 cm
16-Dic					24 - 55	34	35.1	4.4	20 - 58	30	31.6	9.9				
17-Dic					24 - 58	31	34.3	5.0	18 - 54	30	31.5	9.9				
18-Dic	23 - 54	33	33.2	11.8	25 - 52	33	34.0	2.6	21 - 52	30	32.0	9.0				
19-Dic	21 - 68	34	33.4	13.0	24 - 55	30	33.2	5.1	20 - 58	30	32.2	9.4	22 - 44	29	30.9	17.4
20-Dic	22 - 52	30	33.7	10.3	22 - 58	30	33.5	4.5	20 - 57	30	31.3	8.3	21 - 47	30	31.8	9.7
21-Dic					26 - 49	33	33.8	3.5	19 - 50	30	31.4	7.5				
22-Dic					24 - 54	30	34.1	7.4	20 - 52	30	32.5	9.4				
23-Dic									20 - 57	30	33.0	7.4				
24-Dic																
25-Dic																
26-Dic					24 - 57	33	32.6	7.3	20 - 52	30	31.7	11.0				
27-Dic					24 - 57	32	33.9	6.4	20 - 47	30	31.3	10.9				
28-Dic	20 - 50	34	33.5	17.6	23 - 48	33	33.3	2.6	20 - 50	31	32.7	5.5				
29-Dic									21 - 55	31	32.3	3.4				
30-Dic					25 - 51	30	31.2	9.9	21 - 48	30	31.5	6.0				
31-Dic																

Cifras preliminares.

